



# TIOPEH TURENNE

12 x 10,4






беж светлый  
light beige

коричневый  
brown

серый светлый  
light grey

серый  
grey

серый тёмный  
dark grey




3

**SG1006N**  
Тюрен бежевый, полотно 36x31 из 9 частей 12x10,4  
Turenne beige




3

**SG1004N**  
Тюрен серый светлый, полотно 36x31 из 9 частей 12x10,4  
Turenne light grey




3

**SG1005N**  
Тюрен коричневый, полотно 36x31 из 9 частей 12x10,4  
Turenne brown



3

**SG1003N**  
Тюрен серый, полотно 36x31 из 9 частей 12x10,4  
Turenne grey



3

**SG1002N**  
Тюрен серый тёмный, полотно 36x31 из 9 частей 12x10,4  
Turenne dark grey

**A** Рекомендуем применять затирку, одинаковую по цвету с плиткой; при использовании контрастной – провести пробу на небольшом участке и убедиться, что поверхность легко очищается. Если имеет место окрашивание, обработать поверхность защитными средствами. Подробнее – [www.kerama-marazzi.com](http://www.kerama-marazzi.com) / Советы / Уход за керамической плиткой. Подробнее – [www.kerama-marazzi.com](http://www.kerama-marazzi.com) Поддержка/Советы по использованию.

It is strongly recommended to use float grout of the same colour as the tiles. If you use the grout finish of a different colour, it is better first test it on a small area and make sure that the surface can be easily cleaned. If the tiles are coloured, treat the tile surface with a special protective coating. See [www.kerama-marazzi.com](http://www.kerama-marazzi.com) Support/Usage guidelines.



**HGD/A297/SG1010**  
Тюрен 12x10,4  
Turenne



**HGD/A296/SG1010**  
Тюрен 12x10,4  
Turenne



**HGD/A294/SG1010**  
Тюрен 12x10,4  
Turenne






**HGD/A293/SG1010**  
Тюрен 12x10,4  
Turenne



**HGD/A292/SG1010**  
Тюрен 12x10,4  
Turenne



**HGD/A295/SG1010**  
Тюрен 12x10,4  
Turenne

	mm	шт. / pcs	м <sup>2</sup>	кг / kg	кор. / box	м <sup>2</sup>	кг / kg
12 x 10,4	 7		72	0,6734	11,7		30 20,202 381