





# ВЕДЖВУД / WEDGWOOD

## 15x40



**STG/C274/15033**  
Веджвуд Чашки зелёный грань 15x40  
Wedgwood Cups green chamfer



**STG/A274/15036**  
Веджвуд Чашки белый грань 15x40  
Wedgwood Cups white chamfer




**STG/B274/15031**  
Веджвуд Чашки розовый грань 15x40  
Wedgwood Cups pink chamfer




**15034**  
Веджвуд Цветы зелёный грань 15x40  
Wedgwood Flowers green chamfer



**15035**  
Веджвуд Цветы белый грань 15x40  
Wedgwood Flowers white chamfer




**15032**  
Веджвуд Цветы розовый грань 15x40  
Wedgwood Flowers pink chamfer




**15029**  
Веджвуд зелёный грань 15x40  
Wedgwood green chamfer




**15037**  
Веджвуд белый грань 15x40  
Wedgwood white chamfer




**15030**  
Веджвуд розовый грань 15x40  
Wedgwood pink chamfer



**20019** Темари фисташковый светлый 29,8x29,8  
Temari light pistachio



**20003** Темари белый 29,8x29,8  
Temari white



**20060** Темари розовый матовый 29,8x29,8  
Temari pink matt



**POD007**  
Бисер розовый 20x0,6  
Beads pink



**POF006**  
Бисер коралловый 20x1,4  
Beads coral



**189** фиолетовый 20x1,5  
violet



**194** Косичка зелёный 20x1,5  
Braid green



**POD008**  
Бисер фисташковый 20x0,6  
Beads pistachio



**POF002**  
Бисер белый золото 20x1,4  
Beads white gold



**155** светло-розовый 20x1,5  
light pink



**172** металллик салатный 20x1,5  
metallic light green



**POF001**  
Бисер белый серебро 20x1,4  
Beads white silver



**136** беж 20x1,5  
beige



**130** белый 20x1,5  
white

			шт. / pcs	м²	кг / kg	кор. / box	м²	кг / kg
<b>29,8 x 29,8</b>		глазурь блестящая / shiny glaze	12	1,066	7,45		36	38,376
<b>15 x 40</b>		грань, глазурь блестящая / chamfer, shiny glaze	18	1,08	18		36 / 24	38,88 / 25,92
								680 / 460

Рекомендуем применять затирку, одинаковую по цвету с плиткой; при использовании контрастной – провести пробу на небольшом участке и убедиться, что поверхность легко очищается. Если имеет место окрашивание, обработать поверхность защитными средствами.  
Подробнее – [www.kerama-marazzi.com](http://www.kerama-marazzi.com) / Советы / Уход за керамической плиткой.

It is strongly recommended to use float grout of the same colour as the tiles. If you use the grout finish of a different colour, it is better first test it on a small area and make sure that the surface can be easily cleaned. If the tiles are coloured, treat the tile surface with a special protective coating.  
See [www.kerama-marazzi.com](http://www.kerama-marazzi.com) / Advice/ Ceramic tiles care for more information.