

# MINIMAL WOOD

2021



SANCHIS HÔME

YOUR LIFE | YOUR HOME

# MINIMAL WOOD

2021

SANCHIS HÔME

YOUR LIFE | YOUR HOME



# MINIMAL WOOD

## Iconos — Icons

- |   |   |   |   |   |
|---|---|---|---|---|
|  <b>PB</b> Pasta Blanca<br>White Body |  <b>Brillo</b><br>Gloss    |  <b>R</b> Rectificado<br>Rectified                       |  <b>V1</b> Baja Variación<br>Low Variation       |  Colocación trabada<br>recomendada <30%<br>Locked in place max.<br>30% |
|  <b>PO</b> Porcelánico<br>Porcelain   |  <b>Pulido</b><br>Polished |  <b>20 mm</b> Espesor 20mm<br>Thickness 20mm             |  <b>V2</b> Media Variación<br>Medium Variation   |   |
|  <b>Metálico</b><br>Metallic          |  <b>Lappato</b><br>Lappato |  <b>Rx</b> Grado antideslizante<br>Slip resistance grade |  <b>V3</b> Alta Variación<br>High Variation      |  <b>Relieve</b><br>Relief  |
|   |   |  <b>Antideslizante</b><br>Slip resistance                |  <b>V4</b> Máxima Variación<br>Maximum Variation |  <b>Variedad Gráfica</b><br>Graphic Variety                            |

“El hogar es  
donde habita  
el corazón.”

“Home is where the  
heart dwells.”

— Cayo Plinio



Minimal Wood es fruto de la tendencia hacia la naturalidad, maderas que satisfacen la pasión por lo auténtico, la inquietud por transmitir sensación de bienestar y calma en nuestro hogar. Diseño y estilo se funden en esta colección donde prima la autenticidad.

*Minimal Wood is the result of the trend towards naturalness, woods that satisfy the passion for authenticity, the desire to transmit a feeling of well-being and calm in our home. Design and style merge in this collection where authenticity prevails.*



MINIMAL **WOOD**  
— Pure



MINIMAL **WOOD**  
— Traditional



MINIMAL **WOOD**  
— Original



MINIMAL **WOOD**  
— Contemporary



MINIMAL WOOD

## PORCELÁNICO — PORCELAIN



20×120 cm  
8"×48" RC



60×120 cm  
24"×48" RC

### OUTDOOR 20MM COLLECTION



29,5×120 cm  
12"×48" RC

# MINIMAL WOOD — Pure



Ambiente — Space

Pavimento — Floor tile

20  
mm



Minimal Wood Pure Outdoor RC 29,5x120 cm / 12"x48"



**Ambiente – Space**

Pavimento – Floor tile  
Minimal Wood Pure Outdoor  
RC 29,5x120 cm / 12”x48”







Ambiente — Space  
 Revestimiento — Wall tile  
 Marquetry Pure RC 60x120 cm / 24"x48"


# Porcelánico — Porcelain



Minimal Wood — Pure RC  
 20x120 cm / 8"x48"



Minimal Wood — Pure Antideslizante RC  
 20x120 cm / 8"x48"



Marquetry — Pure RC  
 60x120 cm / 24"x48"



## OUTDOOR 20MM COLLECTION



Minimal Wood — Pure Outdoor RC  
 29,5x120 cm / 12"x48"




Disponible en Peldaño top, Ángulo peldaño top y Rodapié. Ver página 48.  
 Available in Step top, Step top angle and Skirting. See page 48.

# MINIMAL WOOD — Original

Ambiente — Space

Pavimento — Floor tile  
Minimal Wood Original RC 20x120 cm / 8"x48"





**Ambiente — Space**

Pavimento — *Floor tile*  
Minimal Wood Original RC  
20x120 cm / 8"x48"  
Minimal Wood Original Outdoor  
RC 29,5x120 cm / 12"x48"



Revestimiento — *Wall tile*  
Trend Dec Grafito RC  
40x120 cm / 16"x48"  
Marquetry Original RC  
60x120 cm / 24"x48"



**Ambiente – Space**

Pavimento – Floor tile  
Minimal Wood Original Outdoor RC  
29,5x120 cm / 12"x48"





**Ambiente – Space**  
 Pavimento – Floor tile  
 Minimal Wood Original Outdoor RC 29,5x120 cm / 12"x48"  
 Revestimiento – Wall tile  
 Marquetry Original RC 60x120 cm / 24"x48"


# Porcelánico — Porcelain



Minimal Wood – Original RC  
 20x120 cm / 8"x48"



Minimal Wood – Original Antideslizante RC  
 20x120 cm / 8"x48"



Marquetry – Original RC  
 60x120 cm / 24"x48"



## OUTDOOR 20MM COLLECTION



Minimal Wood – Original Outdoor RC  
 29,5x120 cm / 12"x48"



Disponibile en Peldaño top, Ángulo peldaño top y Rodapié. Ver página 48.  
 Available in Step top, Step top angle and Skirting. See page 48.

# MINIMAL WOOD — Traditional


Ambiente — Space

Pavimento — Floor tile

20  
mm



Minimal Wood Traditional Outdoor RC 29,5x120 cm / 12"x48"





**Ambiente — Space**

Pavimento — *Floor tile*  
Minimal Wood Traditional RC  
20x120 cm / 8"x48"  
Revestimiento — *Wall tile*  
Marquetry Traditional RC  
60x120 cm / 24"x48"



**Ambiente – Space**

Pavimento – Floor tile  
Minimal Wood Traditional Outdoor RC  
29,5x120 cm / 12"x48"








Ambiente — Space  
Pavimento — Floor tile  
Minimal Wood Traditional RC 20x120 cm / 8"x48"

# Porcelánico — Porcelain



Minimal Wood – Traditional RC  
20x120 cm / 8"x48"



Minimal Wood – Traditional Antideslizante RC  
20x120 cm / 8"x48"



Marquetry – Traditional RC  
60x120 cm / 24"x48"



## OUTDOOR 20MM COLLECTION



Minimal Wood – Traditional Outdoor RC  
29,5x120 cm / 12"x48"



Disponible en Peldaño top, Ángulo peldaño top y Rodapié. Ver página 48.  
Available in Step top, Step top angle and Skirting. See page 48.

# MINIMAL WOOD — Contemporary

Ambiente — Space

Pavimento — Floor tile  
Minimal Wood Contemporary RC 20x120 cm / 8"x48"





**Ambiente – Space**

Pavimento – *Floor tile*  
Minimal Wood Contemporary  
Antideslizante RC 20x120 cm /  
8"x48"



Revestimiento – *Wall tile*  
Marquetry Original RC  
60x120 cm / 24"x48"



Ambiente — Space  
 Pavimento — Floor tile  
 Minimal Wood Contemporary Antideslizante RC  
 20x120 cm / 8"x48"

# Porcelánico — Porcelain



Minimal Wood — Contemporary RC  
 20x120 cm / 8"x48"



Minimal Wood — Contemporary Antideslizante RC  
 20x120 cm / 8"x48"



Marquetry — Contemporary RC  
 60x120 cm / 24"x48"



## OUTDOOR 20MM COLLECTION



Minimal Wood — Contemporary Outdoor RC  
 29,5x120 cm / 12"x48"





## — Outdoor

Seguridad, limpieza y diseño se aúnan para recrear los espacios exteriores más acogedores. La amplitud de acabados permite que el interior fluya en armonía con el exterior.

*Safety, cleanliness and design come together to recreate the most welcoming outdoor spaces. The range of finishes allows the interior to flow in harmony with the exterior.*



## — Dormitorio Bedroom

Los colores cálidos de las piezas visten la estancia donde se instala en un lugar de bienestar y calma.

*The warm colours of the pieces dress up the room where it is installed in a place of well-being and calm.*

## — Salón

### Living room

Atravesar el umbral de la puerta, llegar hasta el salón y quedar sorprendidos por el estilo clásico y tradicional de la estancia. Salones y cocinas revestidos de madera que dan vida a hogares impregnando naturalidad.

*Cross the threshold of the door, reach the living room and be surprised by the classic and traditional style of the room. Living rooms and kitchens clad in wood that give life to homes impregnating naturalness.*



## — Baño

### Bathroom

Con los diferentes acabados del Minimal Wood podemos proyectar desde baños modernos a los más clásicos. Relieves que se conjugan con los mármoles, piedras o cementos. Antideslizantes ideales para la zona de agua. Toda una apuesta para baños de ensueño.

*With the different finishes of Minimal Wood we can project from modern to the most classic bathrooms. Reliefs that combine with marble, stone or cement. Non-slip, ideal for the water area. A real bet for dream bathrooms.*





# INFORMACIÓN TÉCNICA

— TECHNICAL INFORMATION

# Especificaciones Técnicas — Technical specifications

## ESPECIFICACIONES PRODUCTO ACABADO / TECHNICAL TEST OF DUST PRESSED CERAMIC

CARACTERÍSTICAS DIMENSIONALES Y ASPECTO SUPERFICIAL / DETERMINATION OF DIMENSIONS AND SURFACE QUALITY	NORMA ENSAYO / REGULATION OF TEST		20X120 RC
TIPO DE PRODUCTO / TYPE OF PRODUCT S/GROUP	EN 14411		Bla
USO PREVISTO / INTENDED USE (SI-SE-PI-PE)			SISE
TRATAMIENTO MECÁNICO (Rectificado-biselado-pulido) / MECHANICAL TREATMENT (Rectified-beveling-polishing)			RECTIFICADO
GL/UGL			GL
DIMENSIONES DE FABRICACIÓN / WORK SIZE Longitud y anchura / Length and width	ISO-10545-2	MMB-W(CALIBRE): ± 2,0 m	MMB-W(CALIBRE): ± 1,0 mm
			194,0 x 1200,0: calibre 0
Espesor / Thickness	ISO-10545-2	10,5 mm ± 0,5 mm	10,1 mm ± 0,5 mm
Rectitud de los lados / Straightness of the sides	ISO-10545-2	± 1,5 mm	± 0,5 mm
Ortogonalidad / Rectangularity	ISO-10545-2	± 2,0 mm	± 1,0 mm
Planaridad / Surface flatness	ISO-10545-2	CENTRAL: ± 2,0 mm	CENTRAL: ± 1,2 mm
		LATERAL: ± 2,0 mm	LATERAL: ± 1,0 mm
		ALABEO: ± 2,0 mm	ALABEO: ± 1,0 mm
CARACTERÍSTICAS FÍSICAS Y QUÍMICAS / PHYSICAL AND CHEMICAL CHARACTERISTICS	NORMA ENSAYO / REGULATION OF TEST		20X120 RC COLOR: PURE - TRADIT. - CONTEMP. - ORIG.
Absorción de agua / Water absorption	ISO-10545-3	E ≤ 0,5%	E ≤ 0,5%
Fuerza de rotura / Breaking strength	ISO-10545-4	≥ 1300 N	≥ 1700 N
Módulo de rotura (Resistencia a la flexión) / Modulus of rupture	ISO-10545-4	≥ 35 N/mm <sup>2</sup>	≥ 35 N/mm <sup>2</sup>
Resistencia a la abrasión superficial / Resistance to surface abrasion	ISO-10545-7	Valor declarado	Clase 4 / Clase 4 / Clase 3 / Clase 3
Resistencia al choque térmico / Resistance to thermal shock	ISO-10545-9	Cumple	Cumple
Resistencia al cuarteo / Crazeing resistance	ISO-10545-11	Cumple	Cumple
Resistencia a la helada / Frost resistance	ISO-10545-12	Cumple	Cumple
Resistencia al deslizamiento. (Péndulo). Ensayo en húmedo. / Slip resistance. (Pendulum). Wet test.	UNE 41901:2017 EX	Valor declarado	Clase 1
Resistencia al deslizamiento. (Péndulo). Ensayo en húmedo. / Slip resistance. (Pendulum). Wet test.	BS 7976-2:2002	Valor declarado	High slip potential
Resistencia al deslizamiento. Rampa. / Critical angle of slip. Inclined platform.	DIN 51130	Valor declarado	R9
Resistencia al deslizamiento. Rampa pie descalzo / Critical angle of slip. Wet-loaded barefoot areas.	DIN 51097	Valor declarado	Clase A
Resistencia a las bajas concentraciones de ácidos y bases Ác. Clorhídrico - Ác. Cítrico - Hidróxido Potásico / Resistance to low concentrations of acids and bases Hydrochloric acid - Citric acid - Potassium hydroxide	ISO-10545-13	Valor declarado	LA
Resistencia a las altas concentraciones de ácidos y bases Ác. Clorhídrico - Ác. Láctico - Hidróxido Potásico / Resistance to high concentrations of acids and bases Hydrochloric acid - Lactic acid - Potassium hydroxide	ISO-10545-13	Valor declarado	HA
Resistencia a productos domésticos y sales para piscinas Cloruro amónico - Hipoclorito Sódico / Resistance to domestic products and salts to swimming pools Ammonium chloride - Sodium hypochlorite	ISO-10545-13	mín B	A
Resistencia a las manchas: Cromo / Yodo / Aceite / Resistance to stains: Chrome / Iodine / Olive oil	ISO-10545-14	mín 3	Clase 5 / 5 / 5

## ESPECIFICACIONES PRODUCTO ACABADO / TECHNICAL TEST OF DUST PRESSED CERAMIC

CARACTERÍSTICAS DIMENSIONALES Y ASPECTO SUPERFICIAL / DETERMINATION OF DIMENSIONS AND SURFACE QUALITY	NORMA ENSAYO / REGULATION OF TEST		20X120 ANTIDESLIZANTE RC
TIPO DE PRODUCTO / TYPE OF PRODUCT S/GROUP	EN 14411		Bla
USO PREVISTO / INTENDED USE (SI-SE-PI-PE)			SISE
TRATAMIENTO MECÁNICO (Rectificado-biselado-pulido) / MECHANICAL TREATMENT (Rectified-beveling-polishing)			RECTIFICADO
GL/UGL			GL
DIMENSIONES DE FABRICACIÓN / WORK SIZE Longitud y anchura / Length and width	ISO-10545-2	MMB-W(CALIBRE): ± 2,0 m	MMB-W(CALIBRE): ± 1,0 mm
			194,0 x 1200,0: calibre 0
Espesor / Thickness	ISO-10545-2	10,5 mm ± 0,5 mm	10,1 mm ± 0,5 mm
Rectitud de los lados / Straightness of the sides	ISO-10545-2	± 1,5 mm	± 0,5 mm
Ortogonalidad / Rectangularity	ISO-10545-2	± 2,0 mm	± 1,0 mm
Planaridad / Surface flatness	ISO-10545-2	CENTRAL: ± 2,0 mm	CENTRAL: ± 1,2 mm
		LATERAL: ± 2,0 mm	LATERAL: ± 1,0 mm
		ALABEO: ± 2,0 mm	ALABEO: ± 1,0 mm
CARACTERÍSTICAS FÍSICAS Y QUÍMICAS / PHYSICAL AND CHEMICAL CHARACTERISTICS	NORMA ENSAYO / REGULATION OF TEST		20X120 ANTIDESLIZANTE RC COLOR: PURE - TRADIT. - CONTEMP. - ORIG.
Absorción de agua / Water absorption	ISO-10545-3	E ≤ 0,5%	E ≤ 0,5%
Fuerza de rotura / Breaking strength	ISO-10545-4	≥ 1300 N	≥ 1700 N
Módulo de rotura (Resistencia a la flexión) / Modulus of rupture	ISO-10545-4	≥ 35 N/mm <sup>2</sup>	≥ 35 N/mm <sup>2</sup>
Resistencia a la abrasión superficial / Resistance to surface abrasion	ISO-10545-7	Valor declarado	Clase 4 / Clase 4 / Clase 3 / Clase 3
Resistencia al choque térmico / Resistance to thermal shock	ISO-10545-9	Cumple	Cumple
Resistencia al cuarteo / Crazeing resistance	ISO-10545-11	Cumple	Cumple
Resistencia a la helada / Frost resistance	ISO-10545-12	Cumple	Cumple
Resistencia al deslizamiento. (Péndulo). Ensayo en húmedo. / Slip resistance. (Pendulum). Wet test.	UNE 41901:2017 EX	Valor declarado	Clase 3
Resistencia al deslizamiento. (Péndulo). Ensayo en húmedo. / Slip resistance. (Pendulum). Wet test.	BS 7976-2:2002	Valor declarado	Low slip potential
Resistencia al deslizamiento. Rampa. / Critical angle of slip. Inclined platform.	DIN 51130	Valor declarado	R11
Resistencia al deslizamiento. Rampa pie descalzo / Critical angle of slip. Wet-loaded barefoot areas.	DIN 51097	Valor declarado	Clase C
Resistencia a las bajas concentraciones de ácidos y bases Ác. Clorhídrico - Ác. Cítrico - Hidróxido Potásico / Resistance to low concentrations of acids and bases Hydrochloric acid - Citric acid - Potassium hydroxide	ISO-10545-13	Valor declarado	LA
Resistencia a las altas concentraciones de ácidos y bases Ác. Clorhídrico - Ác. Láctico - Hidróxido Potásico / Resistance to high concentrations of acids and bases Hydrochloric acid - Lactic acid - Potassium hydroxide	ISO-10545-13	Valor declarado	HA
Resistencia a productos domésticos y sales para piscinas Cloruro amónico - Hipoclorito Sódico / Resistance to domestic products and salts to swimming pools Ammonium chloride - Sodium hypochlorite	ISO-10545-13	mín B	A
Resistencia a las manchas: Cromo / Yodo / Aceite / Resistance to stains: Chrome / Iodine / Olive oil	ISO-10545-14	mín 3	Clase 5 / 5 / 5

**ESPECIFICACIONES PRODUCTO ACABADO / TECHNICAL TEST OF DUST PRESSED CERAMIC**

CARACTERÍSTICAS DIMENSIONALES Y ASPECTO SUPERFICIAL / DETERMINATION OF DIMENSIONS AND SURFACE QUALITY	NORMA ENSAYO / REGULATION OF TEST		29,5X120 OUTDOOR RC
TIPO DE PRODUCTO / TYPE OF PRODUCT S/GROUP	EN 14411		Bla
USO PREVISTO / INTENDED USE (SI-SE-PI-PE)			SISE
TRATAMIENTO MECÁNICO (Rectificado-biselado-pulido) / MECHANICAL TREATMENT (Rectified-beveling-polishing)			RECTIFICADO
GL/UGL			GL
DIMENSIONES DE FABRICACIÓN / WORK SIZE Longitud y anchura / Length and width	ISO-10545-2	MMB-W(CALIBRE): ± 2,0 m	MMB-W(CALIBRE): ± 1,0 mm
			295,0 x 1200,0: Calibre 0
Espesor / Thickness	ISO-10545-2	10,5 mm ± 0,5 mm	20,0 mm ± 0,5 mm
Rectitud de los lados / Straightness of the sides	ISO-10545-2	± 1,5 mm	± 0,5 mm
Ortogonalidad / Rectangularity	ISO-10545-2	± 2,0 mm	± 1,0 mm
Planaridad / Surface flatness	ISO-10545-2	CENTRAL: ± 2,0 mm	CENTRAL: ± 1,2 mm
		LATERAL: ± 2,0 mm	LATERAL: ± 1,2 mm
		ALABEO: ± 2,0 mm	ALABEO: ± 1,0 mm
CARACTERÍSTICAS FÍSICAS Y QUÍMICAS / PHYSICAL AND CHEMICAL CHARACTERISTICS	NORMA ENSAYO / REGULATION OF TEST		29,5X120 OUTDOOR RC COLOR: PURE - TRADIT. - CONTEMP. - ORIG.
Absorción de agua / Water absorption	ISO-10545-3	E ≤ 0,5%	E ≤ 0,5%
Carga de rotura / Breaking load	ISO-10545-4	≥ 3000 N	≥ 3000 N
Fuerza de rotura / Breaking strength	ISO-10545-4	≥ 1300 N	≥ 10000 N
Módulo de rotura (Resistencia a la flexión) / Modulus of rupture	ISO-10545-4	≥ 35 N/mm <sup>2</sup>	≥ 38 N/mm <sup>2</sup>
Resistencia flexión y carga de rotura / Moduls of rupture and breaking load	UNE-EN 1339	Valor declarado	U3
Resistencia a la abrasión superficial / Resistance to surface abrasion	ISO-10545-7	Valor declarado	Clase 4 / Clase 4 / Clase 3 / Clase 3
Resistencia al choque térmico / Resistance to thermal shock	ISO-10545-9	Cumple	Cumple
Resistencia al cuarteo / Crazing resistance	ISO-10545-11	Cumple	Cumple
Resistencia a la helada / Frost resistance	ISO-10545-12	Cumple	Cumple
Resistencia al deslizamiento. (Péndulo). Ensayo en húmedo. / Slip resistance. (Pendulum). Wet test.	UNE 41901:2017 EX	Valor declarado	Clase 3
Resistencia al deslizamiento. (Péndulo). Ensayo en húmedo. / Slip resistance. (Pendulum). Wet test.	BS 7976-2:2002	Valor declarado	Low slip potential
Resistencia al deslizamiento. Rampa. / Critical angle of slip. Inclined platform.	DIN 51130	Valor declarado	R11
Resistencia al deslizamiento. Rampa pie descalzo / Critical angle of slip. Wet-loaded barefoot areas.	DIN 51097	Valor declarado	Clase C
Resistencia a las bajas concentraciones de ácidos y bases Ác. Clorhídrico - Ác. Cítrico - Hidróxido Potásico / Resistance to low concentrations of acids and bases Hydrochloric acid - Citric acid - Potassium hydroxide	ISO-10545-13	Valor declarado	LA
Resistencia a las altas concentraciones de ácidos y bases Ác. Clorhídrico - Ác. Láctico - Hidróxido Potásico / Resistance to high concentrations of acids and bases Hydrochloric acid - Lactic acid - Potassium hydroxide	ISO-10545-13	Valor declarado	HA
Resistencia a productos domésticos y sales para piscinas Cloruro amónico - Hipoclorito Sódico / Resistance to domestic products and salts to swimming pools Ammonium chloride - Sodium hypochlorite	ISO-10545-13	mín B	A
Resistencia a las manchas: Cromo / Yodo / Aceite / Resistance to stains: Chrome / Iodine / Olive oil	ISO-10545-14	mín 3	Clase 5 / 5 / 5

**ESPECIFICACIONES PRODUCTO ACABADO / TECHNICAL TEST OF DUST PRESSED CERAMIC**

CARACTERÍSTICAS DIMENSIONALES Y ASPECTO SUPERFICIAL / DETERMINATION OF DIMENSIONS AND SURFACE QUALITY	NORMA ENSAYO / REGULATION OF TEST		MARQUETRY 60X120 RC
TIPO DE PRODUCTO / TYPE OF PRODUCT S/GROUP	EN 14411		Bla
USO PREVISTO / INTENDED USE (SI-SE-PI-PE)			SISE
TRATAMIENTO MECÁNICO (Rectificado-biselado-pulido) / MECHANICAL TREATMENT (Rectified-beveling-polishing)			RECTIFICADO
GL/UGL			GL
DIMENSIONES DE FABRICACIÓN / WORK SIZE Longitud y anchura / Length and width	ISO-10545-2	MMB-W(CALIBRE): ± 2,0 m	MMB-W(CALIBRE): ± 1,0 mm
			600,0 x 1200,0: calibre 0
Espesor / Thickness	ISO-10545-2	10,5 mm ± 0,5 mm	10,1 mm ± 0,5 mm
Rectitud de los lados / Straightness of the sides	ISO-10545-2	± 1,5 mm	± 0,5 mm
Ortogonalidad / Rectangularity	ISO-10545-2	± 2,0 mm	± 1,0 mm
Planaridad / Surface flatness	ISO-10545-2	CENTRAL: ± 2,0 mm	CENTRAL: ± 1,4 mm
		LATERAL: ± 2,0 mm	LATERAL: ± 1,2 mm
		ALABEO: ± 2,0 mm	ALABEO: ± 1,0 mm
CARACTERÍSTICAS FÍSICAS Y QUÍMICAS / PHYSICAL AND CHEMICAL CHARACTERISTICS	NORMA ENSAYO / REGULATION OF TEST		MARQUETRY 60X120 RC COLOR: PURE - TRADIT. - CONTEMP. - ORIG.
Absorción de agua / Water absorption	ISO-10545-3	E ≤ 0,5%	E ≤ 0,5%
Fuerza de rotura / Breaking strength	ISO-10545-4	≥ 1300 N	≥ 1500 N
Módulo de rotura (Resistencia a la flexión) / Modulus of rupture	ISO-10545-4	≥ 35 N/mm <sup>2</sup>	≥ 35 N/mm <sup>2</sup>
Resistencia al choque térmico / Resistance to thermal shock	ISO-10545-9	Cumple	Cumple
Resistencia al cuarteo / Crazing resistance	ISO-10545-11	Cumple	Cumple
Resistencia a la helada / Frost resistance	ISO-10545-12	Cumple	Cumple
Resistencia a las bajas concentraciones de ácidos y bases Ác. Clorhídrico - Ác. Cítrico - Hidróxido Potásico / Resistance to low concentrations of acids and bases Hydrochloric acid - Citric acid - Potassium hydroxide	ISO-10545-13	Valor declarado	LA
Resistencia a las altas concentraciones de ácidos y bases Ác. Clorhídrico - Ác. Láctico - Hidróxido Potásico / Resistance to high concentrations of acids and bases Hydrochloric acid - Lactic acid - Potassium hydroxide	ISO-10545-13	Valor declarado	HA
Resistencia a productos domésticos y sales para piscinas Cloruro amónico - Hipoclorito Sódico / Resistance to domestic products and salts to swimming pools Ammonium chloride - Sodium hypochlorite	ISO-10545-13	mín B	A
Resistencia a las manchas: Cromo / Yodo / Aceite / Resistance to stains: Chrome / Iodine / Olive oil	ISO-10545-14	mín 3	Clase 5 / 5 / 5

**ESPECIFICACIONES PRODUCTO ACABADO / TECHNICAL TEST OF DUST PRESSED CERAMIC**

RECOMENDACIONES / RECOMMENDATIONS
No use agentes limpiadores que contengan Ácido fluorhídrico. No realice limpiezas mecanicas, Do not use cleaning agents that contain hydrofluoric acid. Do not cleaning with machines.
Se recomienda instalar las baldosas con un junta mínima de 1.5mm. Nunca instale los azulejos sin el espesor de junta mínimo recomendado. It is recommended to place the tiles with a minimum joint of 1,5mm. Never instale tiles without the recommended minimum joint.
Para materiales de gran formato, se recomienda instalarlos con mortero que contenga aditivos poliméricos usando la técnica del doble encolado. Large format materials it is recommended to install them with mortar containing polymeric additives using the double gluing technique.
Ante cualquier duda sobre la instalación de los azulejos le recomendamos consultar primero con el fabricante. If you have questions about the installation of the tiles we recommend you contact the manufacturer.



# Embalaje — Paking list

FORMATO	SIZE	ACABADO FINISH	PIEZAS CAJA PIECES BOX	KG CAJA	M2 CAJA	SQFT BOX	CAJAS/ BOXES PALLET	M2 PALLET	SQFT PALLET	KG PALLET
20x120 RC	8"x48"	TODOS	7	39,466	1,629	17,53	30	48,87	526,03	1.184
29,5x120x2 RC	12"x48"	TODOS	2	0,708	34,843	375,04	32	22,65*	243,86	1.115*
60x120 RC	24"x48"	TODOS	2	34,333	1,44	11,62	30	43,2*	348,75	1.030*


\*Embalaje Europalet / Packing Europallet

# Resumen General — General Summary

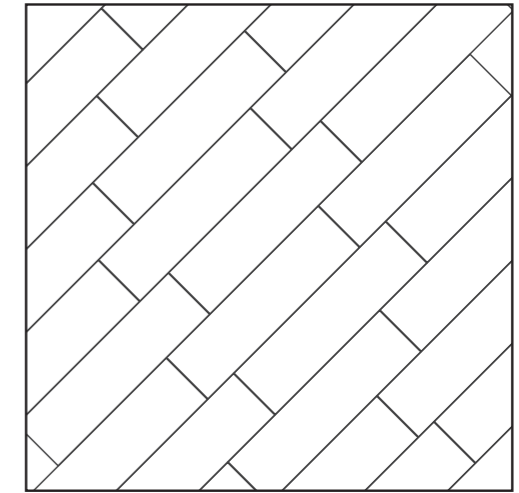
	PO	PB	20MM	RC	MATE MATT	PULIDO POLISHED	BRILLO GLOSS	LAPPATO	ADZ
20X120 MINIMAL WOOD PURE	●			●	●				●
20X120 MINIMAL WOOD ORIGINAL	●			●	●				●
20X120 MINIMAL WOOD TRADITIONAL	●			●	●				●
20X120 MINIMAL WOOD CONTEMPO.	●			●	●				●
29,5X120X2 MINIMAL WOOD PURE	●		●	●	●				●
29,5X120X2 MINIMAL WOOD ORIGINAL	●		●	●	●				●
29,5X120X2 MINIMAL WOOD TRADITIONAL	●		●	●	●				●
29,5X120X2 MINIMAL WOOD CONTEMPO.	●		●	●	●				●
60X120 MARQUETRY PURE	●			●	●				
60X120 MARQUETRY ORIGINAL	●			●	●				
60X120 MARQUETRY TRADITIONAL	●			●	●				
60X120 MARQUETRY CONTEMPORARY	●			●	●				

PO - Porcelánico / Porcelain PB - Pasta Blanca / White body RC - Rectificado / Rectified ADZ - Antideslizante / Slip resistance

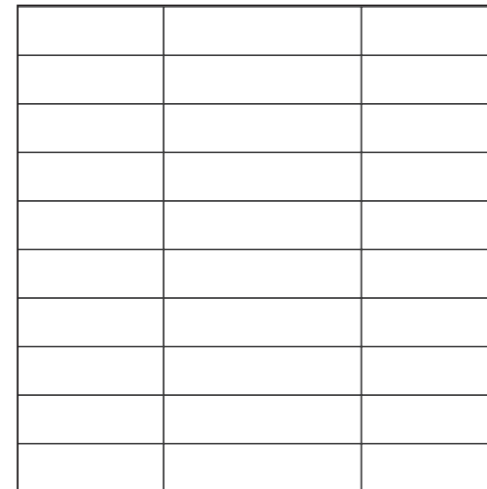
# Ejemplos de Colocación — Tiles Layout Patterns




Colocación trabado irregular  
Irregular brick pattern (max 30%)




Colocación trabado Diagonal  
Diagonal irregular brick pattern (max 30%)



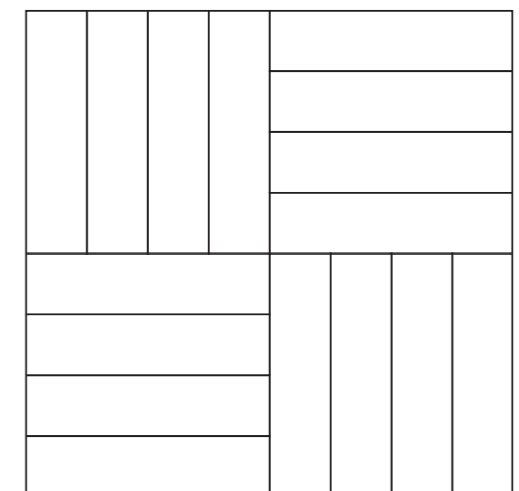
Colocación recto  
Stack bond pattern



Colocación espiga simple  
Herringbone pattern

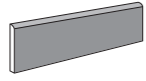


Colocación espiga doble  
Double herringbone pattern

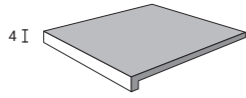


Colocación damero  
Mosaic pattern

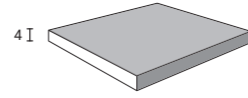
# Pieza especial — Complementary piece



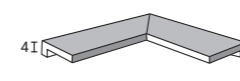
Rodapié corte  
Skirting tile  
10x120 cm / 4"x48"



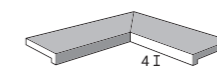
Peldaño ING  
Mitred stair tread  
20x120 cm / 8"x48"



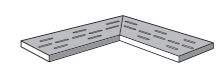
Peldaño Ángulo ING  
Mitred corner stair tread  
20x120 cm / 8"x48"



Borde Ángulo EXT ING  
Mitred coping tile  
(Outer corner)  
20x120 cm / 8"x48"  
2 Pza.

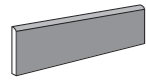


Borde Ángulo INT. ING  
Mitred coping tile  
(Inner corner)  
20x120 cm / 8"x48"  
2 Pza.

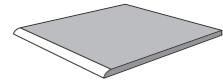


Rejilla Ángulo HC  
Corner pool grill  
(Water-jet cut)  
20x120 cm / 8"x48"  
2 Pza.

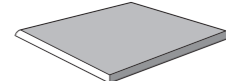
## OUTDOOR 20MM COLLECTION



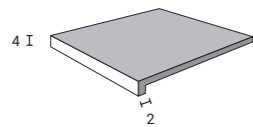
Rodapié corte  
Skirting tile  
10x120 cm / 4"x48"



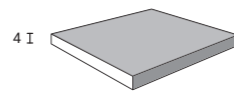
Peldaño RE  
Stair tread (glazed bullnose)  
29,5x120 cm / 12"x48"  
\*



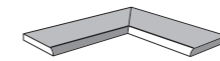
Peldaño Ángulo RE  
Corner stair tread  
(glazed bullnose)  
29,5x120 cm / 12"x48"  
\*



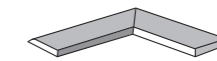
Peldaño ING  
Mitred stair tread  
29,5x120 cm / 12"x48"



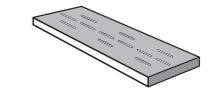
Peldaño Ángulo ING  
Mitred corner stair tread  
29,5x120 cm / 12"x48"



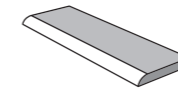
Borde Ángulo INT. RE  
Inner corner coping tile  
(Glazed bullnose)  
20x120 cm / 8"x48"  
2 Pza. / \*



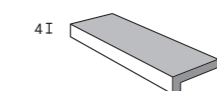
Borde Ángulo EXT. RE  
Outer corner coping tile  
(Glazed bullnose)  
20x120 cm / 8"x48"  
2 Pza. / \*



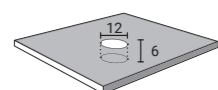
Rejilla Ángulo HC  
Pool grill (Water-jet cut)  
20x120 cm / 8"x48"




Borde RE  
Coping tile  
(Glazed bullnose)  
20x120 cm / 8"x48"  
\*




Borde ING  
Mitred coping tile  
20x120 cm / 8"x48"



Foco  
Spotlight hc  
29,5x120 cm / 12"x48"



**BORDE RE**  
Borde con acabado romado y esmaltado en frío.  
Sin cocción.  
Edge with blunt finish and cold enamelled. Unfired.



**BORDE ING**  
Borde con acabado ingletado.  
Edge with mitered finish.

\*No recomendable en piscinas / Not recommended for swimming pools

# Especificaciones de limpieza — Cleaning specifications

## NORMAS DE LIMPIEZA Y MANTENIMIENTO PORCELÁNICO

Limpeza final de obra: Después de la colocación es fundamental realizar una buena limpieza con el fin de eliminar residuos de junta y en general suciedad de la obra. Para esta operación recomendamos el empleo de un detergente de acción ligeramente ácida que no despidan humos tóxicos y respete las juntas, el material y el usuario, como FILA DETERDEK PRO. Es importante leer y seguir las instrucciones indicadas por el fabricante del producto, en este caso Fila.

En el caso de material colocado con junta epoxi o en base resina, se aconseja realizar la limpieza final de obra con un limpiador específico de residuos epoxídicos, como FILACR10.

Como normas generales deben tenerse en cuenta las siguientes precauciones:

- Realizar la limpieza ácida sobre pavimentos y revestimientos cerámicos cuando la junta ya haya secado (normalmente transcurridas 24 h del rejuntado.)
- Impregnar la superficie con agua limpia antes de realizar cualquier tratamiento.
- Seguir las indicaciones del fabricante de productos químicos.
- Evitar abrasivos, golpes, punzamientos que puedan rayar, romper o deteriorar la superficie del suelo.
- Evitar el contacto con productos que contengan ácidos fuertes como sulfamant, etc,...

Mantenimiento: Para un buen mantenimiento del pavimento se aconseja el empleo de un detergente neutro con alto poder limpiador como FILA CR10. En los casos de suciedad intensa e incrustada acumulada en el tiempo, se aconseja consultar el esquema a continuación para encontrar el producto Fila ideal para cada situación.

## CLEANING AND MAINTENANCE PORCELAIN

Cleaning after laying: We suggest a good initial cleaning after the laying on the floor or wall, this is very important for removing residual grouting and the normal dirt coming from the building works. We suggest the use of our product FILA DETERDEK PRO, that is a lightly acid product that doesn't emit fumes that are harmful for the user and that can attack joints. It is important to read and follow the instructions given by the product manufacturer, in this case Fila.

In case of material laid with epoxy or resinous grouting, we recommend to clean after laying with our specific detergent FILACR10.

As general rules, the following precautions should be taken into account:

- Carry out acid cleaning on ceramic floor and wall tiles when the joint has already dried (normally 24 hours after grouting) Impregnate the surface with clean water before carrying out any treatment.
- Follow the chemical manufacturer's instructions.
- Avoid abrasives, blows, punctures that may scratch, break or deteriorate the floor surface.
- Avoid contact with products containing strong acids such as sulfamant, etc.

Regular maintenance: For a good cleaning of the floor we suggest the use of our product FILA CR10 it's a natural detergent with a high cleaning power. In case of strong dirty and encrusted by the time, we recommend to consult the following scheme to find the perfect solution to every situation.

## PRODUCTOS / PRODUCT LIST

TIPO DE SUCIEDAD INCRUSTADA / TYPE OF DIRTY	PRODUCTO FILA A UTILIZAR / PRODUCT TO USE
RESIDUOS DE CEMENTO DE COLOCACIÓN, RESIDUOS CALCÁREOS, RAYAS METALES, DEPÓSITOS DE ÓXIDOS / ZEMENT, KALKSTEIN, METAL TRACER, RUST	DETERDEK PRO
RESIDUOS DE JUNTA EPOXI, VITRIFICADA, RESINOSA / RESIDUALS, STAINS AND HALOS OF EPOXI JOINTS	CR10
SUCIEDAD ORGÁNICA LIGERA (LIMPIEZA DIARIA) / LIGHT ORGANIC DIRT (DAILY CLEANING)	CLEANER PRO
BEBIDAS, COMIDAS, GRASAS, ACEITES, GOMA, TINTES, ROTULADOR, GOTAS PINTURA PLÁSTICA / GREASY, DRINKS, FOOD, TIRE MARKS, COLOURS, MARKER, ETC.	PS87PRO
PINTADAS DE GRAFITIS, SPRAY ACRÍLICOS, ALQUÍDICOS Y NITRO SINTÉTICOS / GRAFITIS	NOPAIN STAR
CERA DE VELAS, RESINAS ARBOLES, RESIDUOS CINTA ADHESIVA, ALQUITRÁN / WAX CANDEL, BITUMEN, ADHESIVE TAPE RESIDUES	ZERO SIL



Visita nuestra nueva web para conocer todas las novedades  
Visit our new website to know all the news



Sanchis Home, se reserva el derecho, sin previo aviso, a anular y/o modificar ciertos modelos expuestos en este catálogo. Los ambientes mostrados son sugerencias de colocación y de carácter publicitario y se deberán seguir las recomendaciones de colocación editadas por Sanchis Home. Los colores de las piezas expuestas en el catálogo pueden sufrir diferencias con las originales.

Sanchis Home, reserves the right, without prior notice, to cancel and/or modify certain models exhibited in this catalogue. The environments shown are suggestions for installation and advertising and the installation recommendations published by Sanchis Home must be followed. The colours of the items displayed in the catalogue may differ from the original.

# SHÔ

Avda. Manuel Escobedo, 15  
12200 Onda, Castellón (Spain)  
Tel.: +34 964 360 100  
Fax: +34 964 386 481  
E-mail: [sanchis@sanchishome.com](mailto:sanchis@sanchishome.com)

[www.sanchishome.com](http://www.sanchishome.com)