

Castlestone



CERAMICHE PIEMME
FLOOR AND MORE

Castlestone



Con Castlestone il fascino della pietra è ora
al servizio dell'arredamento architettonico.

Thanks to Castlestone, the appeal of stone is now
at the service of architectural design.

Mit Castlestone steht der Zauber des Natursteins
heute im Dienst der architektonischen Raumgestaltung.

Avec Castlestone, le charme de la pierre
est maintenant au service de l'architecture d'intérieur.

Colori - Colors

* Attenzione: verificare in fase di ordine il codice e l'imballo (80x80-45x90)
Note: In the ordering phase please check code and packaging (80x80-45x90)
Bitteachten: Beim Bestellen bitte die Kodenummer und die Verpackung kontrollieren (80x80-45x90)
Attention: Merci de vérifier emballage et la référence au moment de la commande (80x80-45x90)

white

* 80x80cm 31^{1/2}"x31^{1/2}" · 60x60cm 24"x24" · 30x60cm 12"x24" · * 45x90cm 18"x36"

almond

* 80x80cm 31^{1/2}"x31^{1/2}" · 60x60cm 24"x24" · 30x60cm 12"x24" · * 45x90cm 18"x36"

grey

* 80x80cm 31^{1/2}"x31^{1/2}" · 60x60cm 24"x24" · 30x60cm 12"x24" · * 45x90cm 18"x36"

musk

* 80x80cm 31^{1/2}"x31^{1/2}" · 60x60cm 24"x24" · 30x60cm 12"x24" · * 45x90cm 18"x36"

black

* 80x80cm 31^{1/2}"x31^{1/2}" · 60x60cm 24"x24" · 30x60cm 12"x24" · * 45x90cm 18"x36"

Strutture - Structures

antislip R11
60x60cm 24"x24"

muretto
30x60cm 12"x24"

mix
30x60cm 12"x24"

inciso
30x60cm 12"x24"



Castlestone è **perfetta**
per valorizzare gli
spazi contemporanei.
Design, tecnica e creatività
conferiscono agli ambienti
un **fascino senza tempo**.

Castlestone is **perfect** for promoting **contemporary spaces**.
Design, technology and creativity convey a **timeless charm** to interiors.

Castlestone eignet sich **perfekt** zur Aufwertung zeitgenössischer Räume.
Design, Technik und Kreativität verleihen den Räumen **zeitlosen Zauber**.

Castlestone valorise parfaitement les **espaces contemporains**.
Le design, la technique et la créativité apportent à chaque
cadre de vie un **charme intemporel**.

grey nat/ret 45x90 cm - 18"x36"



Public Spaces



grey nat/ret 45x90 cm - 18"x36"



white nat/ret 60x60 cm - 24"x24"

Public Spaces



black nat/ret 60x60 cm - 24"x24"



black nat/ret 60x60 cm - 24"x24"



musk nat/ret 60x60 cm - 24"x24"

Castlestone

Materiali che ripercorrono il tempo portando ai giorni nostri l'**essenza del design**, rivisitato nelle linee e nelle geometrie. **Decorazioni uniche** arredano con stile.

Materials that retrace time, conveying to the present day the **essence of design**, reinterpreted in terms of lines and shapes. **One-of-a-kind decorations** furnish with style.

Materialien, die die Zeiten überdauern und uns die **Essenz des Designs** überliefern, in Linien und Geometrien erneuert. **Einzigartige Dekorationen**, die stilvoll einrichten.

Des matières qui remontent le temps pour remettre au goût du jour l'**essence du design**, revu dans ses lignes et dans ses géométries. **Des décors uniques** qui habillent avec style.



Restaurant



almond nat/ret 30x60 cm - 12"x24" / mix warm ret 30x60 cm - 12"x24"



almond nat/ret 60x60 cm - 24"x24" / 30x60 cm - 12"x24"
mix warm ret 30x60 cm - 12"x24"



Castlestone

La luce è restituita negli **infiniti riflessi** delle superfici lappate. **Formati ideali** per comunicare **ampiezza e leggerezza.**

Light is restored in the **endless reflections** of the lapped surfaces. **Ideal sizes** for communicating **amplitude and lightness.**


Das Licht wird in den **unendlichen Reflexen** der geläppten Oberflächen wiedergegeben. **Ideale Formate**, um **Weite** und **Leichtigkeit** zu kommunizieren.

La lumière est rendue dans les **reflets infinis** des surfaces polies. **Les formats expriment au mieux l'ampleur et la légèreté.**

black nat/ret 30x60 cm - 12"x24"



Residential



grey nat/ret 30x60 cm - 12"x24"



musk lap/ret 30x60 cm - 12"x24"

Castlestone

Muretto: una **superficie tridimensionale** ottenuta con **tecnologie d'avanguardia** offre giochi di profondità sempre diversi per un rivestimento multisensoriale.

Muretto: a **three-dimensional surface**, obtained using **cutting-edge technologies**, ensures ever-different depth effects for a multi-sensorial covering.

Muretto: Eine **dreidimensionale Oberfläche** aus **Spitzentechnologien** spielt mit Effekten von immer wieder anderer Tiefe und bildet eine die Sinnen ansprechende Verkleidung.

Muretto: **surface tridimensionnelle** obtenue à l'aide de **technologies d'avant-garde** offrant des jeux de profondeur sans cesse renouvelés pour un revêtement multisensoriel.

muretto almond ret 30x60 cm - 12"x24"



ntazione, poca schiuma, temperatura di cantina
(PALE ALE, SCOTCH ALE)
mentazione, colore oro pallido, mediamente amara
schiuma abbondante, cremosa, gusto amaro.
gma, dorata, abbondante schiuma, non filtrata

MENU
LIDICIPOLLA
PASTELLATI
ARELLINE FRITTE
E RIPIENE
VINEGAR
ALL'INGLESE
ALIERI DI SALUMI
RSTEL e
MINI WÜRSTEL



Bar

inciso musk ret 30x60 cm - 12"x24"

Estetica unita ad **elevati
standard di sicurezza.**

La superficie antislip mantiene
omogeneità cromatica rispetto
alla superficie naturale.

Aesthetics combined with **high safety standards.**
The non-slip surface maintains **colour uniformity**
compared to the natural surface.

Die Verbindung aus Schönheit und **hohem Sicherheitsniveau.**
Die rutschfeste Oberfläche bewahrt im Vergleich zur natürlichen
Oberfläche **farbliche Einheitlichkeit.**

L'esthétique jointe à de **hauts standards de sécurité.**
La surface antidérapante conserve une **homogénéité chromatique**
par rapport à la surface naturelle.

white nat/ret 60x60 cm - 24"x24" / antislip white ret 60x60 cm - 24"x24"



Antislip



antislip white ret 60x60 cm - 24"x24"

Massimo coordinamento stilistico fra interno ed esterno, grazie alla versione in spessore 20mm che offre praticità e sicurezza.

Utmost design coordination between indoors and outdoors thanks to the 20 mm thick version providing practicality and safety.


Maximale stilistische Abstimmung zwischen Innen- und Außenräumen, dank der Version in 20 mm Stärke, die besonders praktisch und sicher ist.

Coordination stylistique maximale entre l'intérieur et l'extérieur grâce à la version de 20 mm d'épaisseur joignant la sécurité à l'aspect pratique.






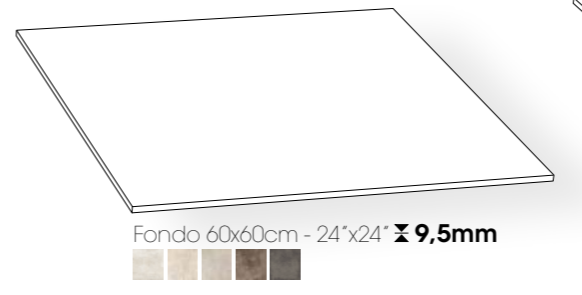
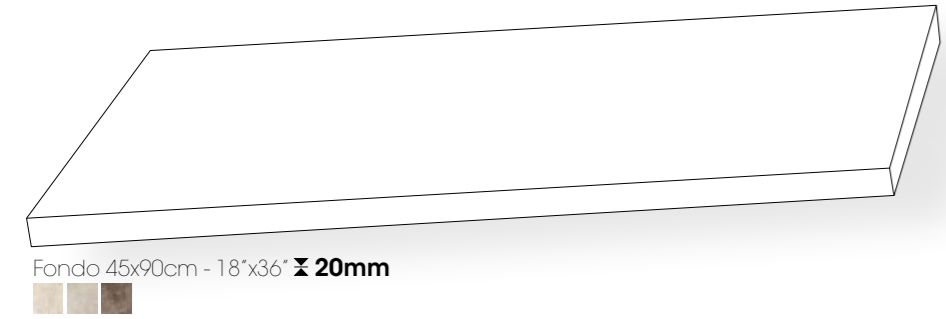
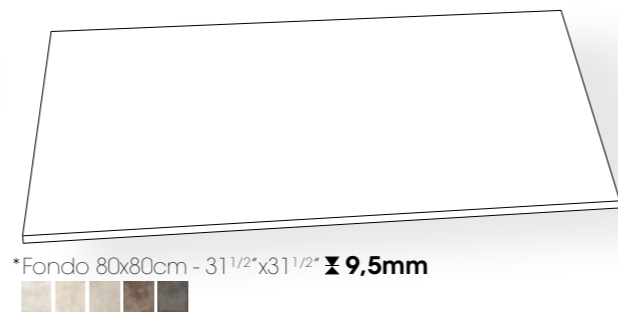
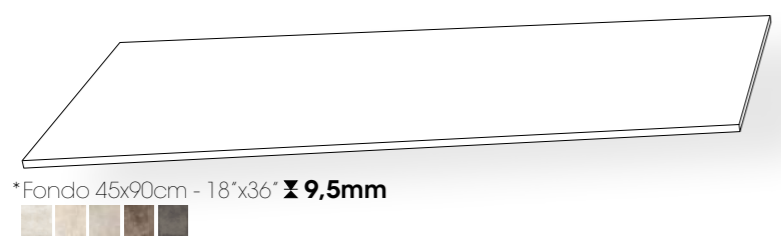
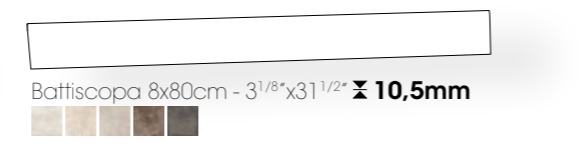
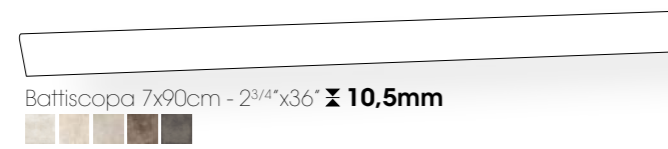
20mm



almond grip/ret 45x90 cm - 18"x36" spessore 20mm

Colori e Formati

Sizes and colors - Formate und Farben - Formats et couleurs



White



Almond



Grey



Musk



Black



*Attenzione: verificare in fase di ordine il codice e l'imballo (80x80-45x90)
 Note: In the ordering phase please check code and packaging (80x80-45x90)
 Bitteachten: Beim Bestellen bitte die Kodenummer und die Verpackung kontrollieren (80x80-45x90)
 Attention: Merci de vérifier emballage et la référence au moment de la commande (80x80-45x90)

White

GRES FINE PORCELLANATO AD IMPASTO COLORATO
COLOURED-BODY FINE PORCELAIN STONEWARE
FEINSTEINZEUG AUS FARBIGER MASSE
GRÈS CÉRAME FIN À PÂTE COLORÉE

TECNOLOGIA DIGITALE
DIGITAL TECHNOLOGY
DIGITALTECHNOLOGIE
TECHNOLOGIE NUMÉRIQUE

60x60 cm 24"x24"
30x60 cm 12"x24"
9,5 mm

45x90 cm 18"x36"
9,5 mm



00126 CASTLESTONE WHITE NAT/RET U4 P4 E3 C2
00131 CASTLESTONE WHITE LAP/RET V3
60x60 - 24"x24"



00456 CASTLESTONE WHITE ANTISLIP RET R11
60x60 - 24"x24"



00159 MOSAICO WHITE RET
30x30 - 12"x12" (pz box 5)



03877 CASTLESTONE WHITE NAT/RET
03878 CASTLESTONE WHITE LAP/RET
45x90 - 18"x36"

U4 P4 E3 C2
V3



00136 CASTLESTONE WHITE NAT/RET U4 P3 E3 C2
00142 CASTLESTONE WHITE LAP/RET V3
30x60 - 12"x24"



00149 CASTLESTONE MURETTO WHITE RET
30x60 - 12"x24"



00282 CASTLESTONE INCISO WHITE RET
30x60 - 12"x24" mix 2 pezzi (pz box 6)



00224 CASTLESTONE MIX COLD RET
30x60 - 12"x24"

Almond

GRES FINE PORCELLANATO AD IMPASTO COLORATO
COLOURED-BODY FINE PORCELAIN STONEWARE
FEINSTEINZEUG AUS FARBIGER MASSE
GRÈS CÉRAME FIN À PÂTE COLORÉE

TECNOLOGIA DIGITALE
DIGITAL TECHNOLOGY
DIGITALTECHNOLOGIE
TECHNOLOGIE NUMÉRIQUE

60x60 cm 24"x24"
30x60 cm 12"x24"
9,5 mm

45x90 cm 18"x36"
9,5 mm



00127 CASTLESTONE ALMOND NAT/RET U4 P4 E3 C2
00132 CASTLESTONE ALMOND LAP/RET
60x60 - 24"x24" V3



00457 CASTLESTONE ALMOND ANTISLIP RET R11
60x60 - 24"x24"



00160 MOSAICO ALMOND RET
30x30 - 12"x12" (pz box 5)



03704 CASTLESTONE ALMOND NAT/RET
03705 CASTLESTONE ALMOND LAP/RET
45x90 - 18"x36"

U4 P4 E3 C2
V3



00137 CASTLESTONE ALMOND NAT/RET U4 P3 E3 C2
00145 CASTLESTONE ALMOND LAP/RET
30x60 - 12"x24" V3



00150 CASTLESTONE MURETTO ALMOND RET
30x60 - 12"x24"



00283 CASTLESTONE INCISO ALMOND RET
30x60 - 12"x24" mix 2 pezzi (pz box 6)



00225 CASTLESTONE MIX WARM RET
30x60 - 12"x24"

Grey

GRES FINE PORCELLANATO AD IMPASTO COLORATO
COLOURED-BODY FINE PORCELAIN STONEWARE
FEINSTEINZEUG AUS FARBIGER MASSE
GRÈS CÉRAME FIN À PÂTE COLORÉE

TECNOLOGIA DIGITALE
DIGITAL TECHNOLOGY
DIGITALTECHNOLOGIE
TECHNOLOGIE NUMÉRIQUE

60x60 cm
24"x24"
30x60 cm
12"x24" 9,5 mm

45x90 cm
18"x36" 9,5 mm



00128 CASTLESTONE GREY NAT/RET U4 P4 E3 C2
00133 CASTLESTONE GREY LAP/RET
60x60 - 24"x24" V3



00458 CASTLESTONE GREY ANTISLIP RET R11
60x60 - 24"x24"



00161 MOSAICO GREY RET
30x30 - 12"x12" (pz box 5)



03706 CASTLESTONE GREY NAT/RET
03879 CASTLESTONE GREY LAP/RET
45x90 - 18"x36"

U4 P4 E3 C2
V3



00138 CASTLESTONE GREY NAT/RET U4 P3 E3 C2
00146 CASTLESTONE GREY LAP/RET
30x60 - 12"x24" V3



00151 CASTLESTONE MURETTO GREY RET
30x60 - 12"x24"



00284 CASTLESTONE INCISO GREY RET
30x60 - 12"x24" mix 2 pezzi (pz box 6)



00224 CASTLESTONE MIX COLD RET
30x60 - 12"x24"

Musk

GRES FINE PORCELLANATO AD IMPASTO COLORATO
COLOURED-BODY FINE PORCELAIN STONEWARE
FEINSTEINZEUG AUS FARBIGER MASSE
GRÈS CÉRAME FIN À PÂTE COLORÉE

TECNOLOGIA DIGITALE
DIGITAL TECHNOLOGY
DIGITALTECHNOLOGIE
TECHNOLOGIE NUMÉRIQUE

60x60 cm 24"x24"
30x60 cm 12"x24"
9,5 mm

45x90 cm 18"x36"
9,5 mm



00129 CASTLESTONE MUSK NAT/RET U4 P4 E3 C2
00134 CASTLESTONE MUSK LAP/RET
60x60 - 24"x24" V3



00459 CASTLESTONE MUSK ANTISLIP RET R11
60x60 - 24"x24"



00162 MOSAICO MUSK RET
30x30 - 12"x12" (pz box 5)



03707 CASTLESTONE MUSK NAT/RET
03729 CASTLESTONE MUSK LAP/RET
45x90 - 18"x36"

U4 P4 E3 C2
V3



00139 CASTLESTONE MUSK NAT/RET U4 P3 E3 C2
00147 CASTLESTONE MUSK LAP/RET
30x60 - 12"x24" V3



00152 CASTLESTONE MURETTO MUSK RET
30x60 - 12"x24"



00285 CASTLESTONE INCISO MUSK RET
30x60 - 12"x24" mix 2 pezzi (pz box 6)



00225 CASTLESTONE MIX WARM RET
30x60 - 12"x24"

Black

GRES FINE PORCELLANATO AD IMPASTO COLORATO
COLOURED-BODY FINE PORCELAIN STONWARE
FEINSTEINZEUG AUS FARBIGER MASSE
GRÈS CÉRAME FIN À PÂTE COLORÉE

TECNOLOGIA DIGITALE
DIGITAL TECHNOLOGY
DIGITALTECHNOLOGIE
TECHNOLOGIE NUMÉRIQUE

60x60 cm 24"x24"
30x60 cm 12"x24"
9,5 mm

45x90 cm 18"x36"
9,5 mm



00130 CASTLESTONE BLACK NAT/RET U4 P4 E3 C2
00135 CASTLESTONE BLACK LAP/RET
60x60 - 24"x24" V3



00460 CASTLESTONE BLACK ANTISLIP RET R11
60x60 - 24"x24"



00163 MOSAICO BLACK RET
30x30 - 12"x12" (pz box 5)



03881 CASTLESTONE BLACK NAT/RET
03882 CASTLESTONE BLACK LAP/RET
45x90 - 18"x36"

U4 P4 E3 C2
V3



00141 CASTLESTONE BLACK NAT/RET U4 P3 E3 C2
00148 CASTLESTONE BLACK LAP/RET
30x60 - 12"x24" V3



00153 CASTLESTONE MURETTO BLACK RET
30x60 - 12"x24"



00286 CASTLESTONE INCISO BLACK RET
30x60 - 12"x24" mix 2 pezzi (pz box 6)



00224 CASTLESTONE MIX COLD RET
30x60 - 12"x24"

Maxi Formati

Maxi Sizes - Maxiformate - Maxi Formats

GRES FINE PORCELLANATO AD IMPASTO COLORATO
COLOURED-BODY FINE PORCELAIN STONWARE
FEINSTEINZEUG AUS FARBIGER MASSE
GRÉS CÉRAME FIN À PÂTE COLORÉE

TECNOLOGIA DIGITALE
DIGITAL TECHNOLOGY
DIGITALTECHNOLOGIE
TECHNOLOGIE NUMÉRIQUE

80x80 cm
31¹/₂"x31¹/₂" 9,5 mm

GRES FINE PORCELLANATO AD IMPASTO COLORATO
COLOURED-BODY FINE PORCELAIN STONWARE
FEINSTEINZEUG AUS FARBIGER MASSE
GRÉS CÉRAME FIN À PÂTE COLORÉE

TECNOLOGIA DIGITALE
DIGITAL TECHNOLOGY
DIGITALTECHNOLOGIE
TECHNOLOGIE NUMÉRIQUE

80x80 cm
31¹/₂"x31¹/₂" 9,5 mm

White



03832 CASTLESTONE WHITE NAT/RET U4 P3 E3 C2
80x80 - 31¹/₂"x 31¹/₂" V3

Almond



03676 CASTLESTONE ALMOND NAT/RET U4 P3 E3 C2
80x80 - 31¹/₂"x 31¹/₂" V3

Grey



03677 CASTLESTONE GREY NAT/RET U4 P3 E3 C2
80x80 - 31¹/₂"x 31¹/₂" V3

Musk



03833 CASTLESTONE MUSK NAT/RET U4 P3 E3 C2
80x80 - 31¹/₂"x 31¹/₂" V3

Black



03834 CASTLESTONE BLACK NAT/RET U4 P3 E3 C2
80x80 - 31¹/₂"x 31¹/₂" V3

20mm

GRES FINE PORCELLANATO
PORCELAIN STONEWARE
FEINSTEINZEUG
GRÈS CÉRAME

TECNOLOGIA DIGITALE
DIGITAL TECHNOLOGY
DIGITALTECHNOLOGIE
TECHNOLOGIE NUMÉRIQUE

45x90 cm
18"x36"

20mm

Almond R11



02006 CASTLESTONE ALMOND GRIP/RET R11
45x90 - 18"x36"

Grey R11



02007 CASTLESTONE GREY GRIP/RET R11
45x90 - 18"x36"


Musk R11



02008 CASTLESTONE MUSK GRIP/RET R11
45x90 - 18"x36"

Pezzi Speciali 20mm

Special Pieces 20mm - Formteile 20mm - Pièces Spéciales 20mm



1 GRADONE 45x90cm pz. box:2

- 00568 GRADONE ALMOND GRIP/RET
- 00569 GRADONE GREY GRIP/RET
- 00570 GRADONE MUSK GRIP/RET

2 ELEMENTO AD L 30x90cm pz. box:2

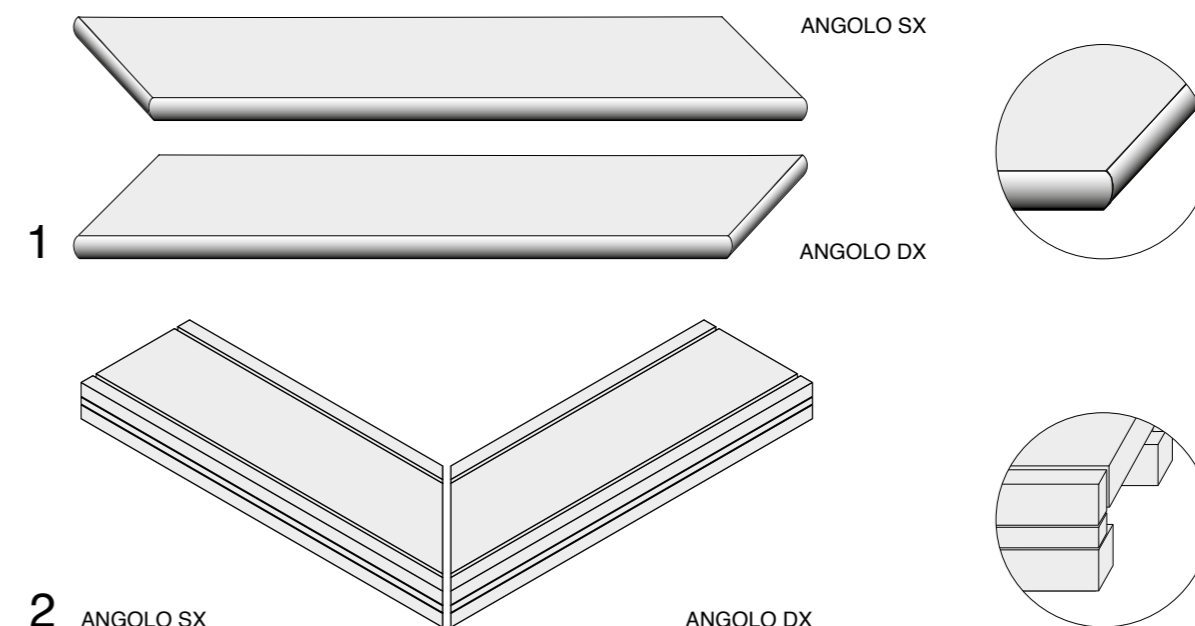
- 00565 ELEM. AD L ALMOND GRIP/RET
- 00566 ELEM. AD L GREY GRIP/RET
- 00567 ELEM. AD L MUSK GRIP/RET

3 GRIGLIA SCOLO 18x90cm pz. box:1

- 03215 GRIGLIA SCOLO ALMOND GRIP/RET
- 03216 GRIGLIA SCOLO GREY GRIP/RET
- 03217 GRIGLIA SCOLO MUSK GRIP/RET

Pezzi Speciali 20mm su richiesta

20mm Special Pieces upon request - Formstücke 20mm auf Anfrage - Pièces Spéciales 20mm sur demande



2 ANGOLO SX

1 GRADONE ANGOLARE 45x90cm

ANGOLO DX

2 GRIGLIA SCOLO ANGOLARE 18x90cm

Piemme 20mm


Piemme amplia la gamma produttiva introducendo il nuovo spessore 20mm. L'estrema versatilità di questo nuovo materiale consente di soddisfare ogni esigenza progettuale per l'outdoor. Piemme 20mm è una nuova superficie di design, resistente, sicura ed inalterabile nel tempo.

Piemme is extending its product range with the new 20 mm thickness. The extreme versatility of this new material permits catering to all outdoor planning requirements. Piemme 20mm is a new design surface, strong, reliable and unchanging over time.

Die Firma Piemme erweitert ihre Produktionspalette durch Einführung der neuen 20-mm-Stärke. Die extreme Vielseitigkeit dieses neuen Materials erlaubt es, allen Entwurfserfordernissen für Freiräume gerecht zu werden. Piemme 20 mm ist eine neue widerstandsfähige, sichere und der Zeit trotzende Designeroberfläche.

Piemme élargit sa gamme de production en ajoutant une nouvelle épaisseur: 20 mm. La grande polyvalence de ce nouveau matériau permet de répondre à toutes les exigences de l'aménagement extérieur. Piemme 20 mm est une nouvelle surface de design, résistante, fiable et inaltérable dans le temps.

Destinazioni d'uso - Intended uses Verwendungszwecke - Domaines d'application



Vialetti
Walkways
Wege
Allées



Terrazze
Terraces
Terrassen
Terrasses



Parchi pubblici
Public parks
Öffentliche Parks
Parcs publics



Giardini
Gardens
Gärten
Jardins



Parcheggi
Parking areas
Parkplätze
Parkings



Arredo urbano
Street furnishing
Stadtmoiliar
Ameublement urbain



Zone industriali
Industrial areas
Industriebereiche
Espaces Industriels



Stabilimenti balneari
Beach resorts
Badeanlagen
Stations balnéaires

Applicazioni - Applications Verlegungsbeispiele - Applications



Posa a secco su erba, ghiaia e sabbia - Dry laying on grass, gravel and sand
Trockene Verlegung auf Gras, auf Kies und Splitt, auf Sand - Pose à sec sur herbe, gravier et sable




Posa su massetto con colla - Laying on screed with adhesive
Traditionelle Verlegung auf Estrich - Pose à la colle sur dalle



Posa sopraelevata - Laying as raised paving
Trockene Verlegung auf Stützen - Pose surélevée

Pezzi Speciali

Special Pieces - Formteile - Pièces Spéciales



1 STEP 30x60cm pz. box:6

- 00189 STEP WHITE NAT/RET
- 00194 STEP WHITE LAP/RET
- 00190 STEP ALMOND NAT/RET
- 00195 STEP ALMOND LAP/RET
- 00191 STEP GREY NAT/RET
- 00196 STEP GREY LAP/RET
- 00192 STEP MUSK NAT/RET
- 00197 STEP MUSK LAP/RET
- 00193 STEP BLACK NAT/RET
- 00198 STEP BLACK LAP/RET

2 BATTISCOPA 7x90cm pz. box:8

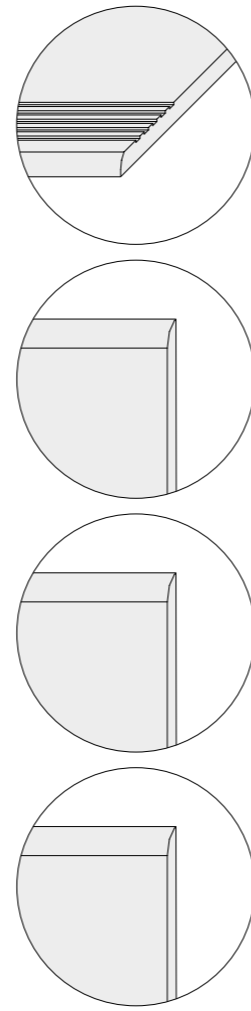
- 00199 BATTISCOPA WHITE NAT/RET
- 00204 BATTISCOPA WHITE LAP/RET
- 00200 BATTISCOPA ALMOND NAT/RET
- 00205 BATTISCOPA ALMOND LAP/RET
- 00201 BATTISCOPA GREY NAT/RET
- 00206 BATTISCOPA GREY LAP/RET
- 00202 BATTISCOPA MUSK NAT/RET
- 00207 BATTISCOPA MUSK LAP/RET
- 00203 BATTISCOPA BLACK NAT/RET
- 00208 BATTISCOPA BLACK LAP/RET

3 BATTISCOPA 8x80cm pz. box:7

- 00472 BATTISCOPA WHITE NAT/RET
- 00473 BATTISCOPA ALMOND NAT/RET
- 00474 BATTISCOPA GREY NAT/RET
- 00475 BATTISCOPA MUSK NAT/RET
- 00476 BATTISCOPA BLACK NAT/RET

4 BATTISCOPA 8x60cm pz. box:10

- 00179 BATTISCOPA WHITE NAT/RET
- 00184 BATTISCOPA WHITE LAP/RET
- 00180 BATTISCOPA ALMOND NAT/RET
- 00185 BATTISCOPA ALMOND LAP/RET
- 00181 BATTISCOPA GREY NAT/RET
- 00186 BATTISCOPA GREY LAP/RET
- 00182 BATTISCOPA MUSK NAT/RET
- 00187 BATTISCOPA MUSK LAP/RET
- 00183 BATTISCOPA BLACK NAT/RET
- 00188 BATTISCOPA BLACK LAP/RET



Imballi

Packing - Verpackung - Emballage

FORMATI SIZES	SPessori THICKNESS	SUPERFICIE SURFACE	WHITE	ALMOND	GREY	MUSK	BLACK	IMBALLI PACKING	Prezzi/Scatola Pcs/Box Stk./Karton Carreaux/Bolles	Mq/Scatola SqM/Box M2/Karton Om/Bolles	Kg/Scatola Kgs/Box Kg/Karton Kg/Bolles	Scatola/Paletta Boxes/Pallet Karton/Palette Bolles/Pallet	Mq/Paletta SqM/Pallet M2/Palette Om/Pallet	Kg/Paletta Kgs/Pallet Kg/Palette Kg/Pallet	
			●	●	●	●	●		●	●	●	●	●	●	●
*80x80 / 31 ^{1/2} "x31 ^{1/2} "	9,5mm	NAT / RET	●	●	●	●	●		2	1,28	27,5	50	64,00	1375	
*45x90 / 18"x36"	9,5mm	NAT / RET LAP / RET	● ●	● ●	● ●	● ●	● ●		3	1,215	26,0	36	43,74	936	
45x90 / 18"x36"	20mm	GRIP / RET R11	-	●	●	●	-		2	0,81	36,0	27	21,87	972	
60x60 / 24"x24"	9,5mm	NAT / RET LAP / RET	● ●	● ●	● ●	● ●	● ●		3	1,08	21,5 22,5	40	43,2	860 900	
ANTISLIP 60x60 / 24"x24"	9,5mm	RET R11	●	●	●	●	●		3	1,08	21,5	40	43,2	860	
30x60 / 12"x24"	9,5mm	NAT / RET LAP / RET	● ●	● ●	● ●	● ●	● ●		6	1,08	21,5	48	51,84	1032	
MURETTO 30x60 / 12"x24"	9,5mm	RET	●	●	●	●	●		6	1,08	21,5	40	43,2	860	
INCISO 30x60 / 12"x24"	9,5mm	RET	●	●	●	●	●		6	1,08	21,5	21	22,68	451,5	
MIX 30x60 / 12"x24"	9,5mm	RET	MIX COLD / MIX WARM						6	1,08	21,5	48	51,84	1032	
MOSAICO 30x30 / 12"x12"	9,5mm	RET	●	●	●	●	●		5	0,45	8,5	60	-	-	
PEZZI SPECIALI - SPECIAL PIECES															
STEP 30x60 / 12"x24"	9,5mm	NAT / RET LAP / RET	● ●	● ●	● ●	● ●	● ●		6	1,08	21,5	36	-	-	
BATTISCOPA 8x60 / 3 ^{1/8} "x24"	9,5mm	NAT / RET LAP / RET	● ●	● ●	● ●	● ●	● ●		10	0,48 ml 6,00	11	72	-	-	
BATTISCOPA 8x80 / 3 ^{1/8} "x31 ^{1/2} "	10,5mm	NAT / RET	●	●	●	●	●	7	0,448 ml 5,60	11	65	-	-		
BATTISCOPA 7x90 / 2 ^{3/4} "x36"	10,5mm	NAT / RET LAP / RET	● ●	● ●	● ●	● ●	● ●	8	0,504 ml 7,20	13	48	-	-		
GRADONE 45x90 / 18"x36"	20mm	GRIP / RET R11	-	●	●	●	-	2	0,81	35	24	-	-		
ELEMENTO AD L 30x90 / 12"x36"	20mm	GRIP / RET R11	-	●	●	●	-	2	0,54	24	24	-	-		
GRIGLIA SCOLO 18x90 / 7 ^{1/8} "x36"	20mm	GRIP / RET R11	-	●	●	●	-	1	0,162	7,5	48	-	-		

*Attenzione: verificare in fase di ordine il codice e l'imballo (80x80-45x90)
 *Note: In the ordering phase please check code and packaging (80x80-45x90)
 *Bitteachten: Beim Bestellen bitte die Kodenummer und die Verpackung kontrollieren (80x80-45x90)
 *Attention : Merci de vérifier emballage et la référence au moment de la commande (80x80-45x90)

Gli spessori riportati in questo catalogo sono nominali e possono variare a seconda dei formati e delle finiture.
 The thickness mentioned on this catalogue are nominal and can be different according to the sizes and the finishes.
 Die angegebene Fliesenstärke sind Nominal und können verschieden sein je nach Format oder Oberfläche.
 Les épaisseurs reportées sur ce catalogue sont nominales et peuvent varier suivant les formats et les finitions.

Per una migliore resa estetica Piemme consiglia stuccature colorate in tinta con le piastrelle.
 For a better aesthetic finish, Piemme recommends using jointing colours that match the tiles.
 Für ein optisch perfektes Ergebnis empfiehlt Piemme, die Fugen farblich auf die Fliesen abzustimmen.
 Pour parfaire l'effet esthétique obtenu, Piemme conseille de confectionner des joints de la même couleur que les carreaux.

Per i prodotti rettificati consigliamo una fuga di 2 mm per un migliore risultato di posa.
 For better installation results of rectified products, we suggest 2 mm joint.
 Damit sich eine bessere Verlegung von geschliffenen Produkten ergibt, empfehlen wir eine Fugenbreite von 2 mm.
 Pour obtenir le meilleur résultat de pose de produits rectifiés, il est conseillé de réaliser un joint de 2 mm.














Spessore mm
 Thickness mm
 Stärke mm
 Epaisseur mm

Le tonalità dei colori sono indicative
 The colour shades are indicative
 Die farböne sind annähernd
 Les tonalités des couleurs sont indicatives

Caratteristiche Tecniche

Technical Characteristics - Technische Daten - Caracteristiques Techniques

Classificazione secondo norme EN 14411 BI_A - Iso 13006 - Classification in accordance with EN 14411 BI_A - Iso 13006
 Klassifizierung gemäß Normen EN 14411 BI_A - Iso 13006 - Classification selon les normes EN 14411 BI_A - Iso 13006

	Caratteristica Tecnica Technical Characteristic Technische Date Caractéristique Technique	Norma Norm Norm Norme	Valore prescritto Value required Normvorgabe Valeur prescrite	Valore medio Mean value Mittelwert Valeur moyenne	USA tests 	Valore medio Mean value Mittelwert Valeur moyenne
	Lunghezza e larghezza Lenght and width / Länge und Breite / Longueur et largeur Spessore Thickness / Stärke / Epaisseur Rettilineità lati Warpages of edges / Geradheit der Kanten / Rectitude des arêtes Ortogonalità Wedging / Rechtwinkligkeit / Orthogonalité Planarità Flatness / Planität / Planimétrie	ISO 10545.2	±0,6% (±2,00 mm) ±5% (±0,5 mm) ±0,5% (±1,5 mm) ±0,5% (±2,00 mm) ±0,5% (±2,00 mm)	Conforme In accordance Erfüllt Conforme	ASTM C-499 ASTM C-485 ASTM C-502	In accordance
	Assorbimento % d'acqua Water absorption Wasseraufnahme % Absorption d'eau %	ISO 10545.3	≤ 0,5%	Conforme In accordance Erfüllt Conforme	ASTM C-373	In accordance
	Resistenza alla flessione Bending strength Biegezugfestigkeit Résistance à la flexion	ISO 10545.4	Modulus of rupture (average): R ≥ 36N/mm ² Breaking strength for thickness ≥ 7,5 mm S > 1300 N	Conforme In accordance Erfüllt Conforme	ASTM C-648 250 LBS or greater	In accordance
	Dilatazione termica lineare tra 20° e 100° C Linear thermal expansion between 20° and 100° C Lineare Wärmeausdehnung zwischen 20° und 100° C Dilatation thermique linéaire entre 20° et 100° C	ISO 10545.8	Secondo i dati del costruttore According to builder's specifications Laut Angaben des Herstellers Selon les éléments du constructeur	≈ 7x10 ⁻⁴ C ⁻¹		
	Resistenza agli sbalzi termici Thermal shock resistance Temperaturwechselbeständigkeit Résistance aux écarts de température	ISO 10545.9	Richiesta Request Bitte Demande	Resistente Resistant Widerstehend Résistant		
	Resistenza al gelo Frost resistance Frostbeständigkeit Résistance au gel	ISO 10545.12	Richiesta Request Bitte Demande	Resistente Resistant Widerstehend Résistant	ASTM C-1026	In accordance
	Resistenza all'attacco chimico Resistance to chemical attack Beständigkeit gegen Chemikalien Résistance à l'attaque chimique	ISO 10545.13	Secondo i dati del costruttore According to builder's specifications Laut Angaben des Herstellers Selon les éléments du constructeur	Resistente Resistant Widerstehend Résistant	ASTM C-650	In accordance
	Resistenza dei colori alla luce Colours resistance to light Lichtbeständigkeit Résistance des couleurs à la lumière	DIN 51094	Nessuna alterazione No alteration Keine Veränderung Aucune altération	Conforme In accordance Erfüllt Conforme		
	Resistenza alle macchie Stain resistance Fleckenfestigkeit Résistance aux taches	ISO 10545.14	≥ Classe 3 Metodo di prova disponibile Test method available Verfügbare prüfmethode Méthode d'essai disponible	Conforme In accordance Erfüllt Conforme		
	Resistenza allo scivolamento Slippage resistance Rutschsicherheit Résistance au glissement	DIN 51130 *	9 ≤ R ≤ 13	NATURALE R10 LEVIGATO ANTISLIP R11 GRIP R11	ASTM C-1028 * COF ≥ 0,6 Dry ≥ 0,6 Wet	NATURALE Dry / Wet > 0,6 LEVIGATO ANTISLIP GRIP
	Pendulum slip test	DIN 51097 *	A,B,C	NATURALE A+B LEVIGATO ANTISLIP A+B+C GRIP A+B+C	ANSI * 137.1-2012 DCOF > 0,42 Wet	NATURALE > 0,42 LEVIGATO ANTISLIP GRIP
		BS EN 7976-2*	> 36 Dry > 36 Wet	NATURALE LEVIGATO ANTISLIP GRIP	AS 4586: 2013 CLASS	NATURALE LEVIGATO ANTISLIP GRIP

*Trattandosi di normative nazionali, i metodi di prova, i requisiti e le classificazioni variano da paese a paese. Il valore atteso dalla resistenza allo scivolamento della produzione di Industrie Ceramiche Piemme S.p.a., può variare in base al lotto produttivo. Specifica documentazione è disponibile su richiesta. ELENCO DELLE SERIE CERTIFICATE E CLASSIFICAZIONI DISPONIBILI A RICHIESTA.

Test methods, requirements and classifications differ from country to country, according to the national regulations. The expected value of slippage resistance of products by Industrie Ceramiche Piemme S.p.a. may vary depending on the production batch. Specific documents are available upon request. LIST OF CERTIFIED SERIES AND CLASSIFICATIONS AVAILABLE UPON REQUEST.

Prüfverfahren, Erfordernisse und Klassifikationen sind verschieden von Land zu Land, gemäß der nationalen Vorschriften. Der Erwartungswert der Rutschsicherheit der Produkte von Industrie Ceramiche Piemme S.p.a. kann sich - je nach der Produktionspartie - verändern. Spezifische Unterlagen sind auf Verlangen zur Verfügung. LISTE DER GEPRÜFTEN SERIE UND KLASSIFIZIERUNGEN AUF ANFRAGE ERHÄLTICH.

Les méthodes d'essai, les réquisitions et les classifications changent de pays à pays, selon les réglementations nationales. La valeur attendue de résistance au glissement des produits de Industrie Ceramiche Piemme S.p.a. peut varier en fonction du lot de production. Une documentation spécifique est disponible sur demande. LISTE DES SERIES CERTIFIÉES ET DES CLASSEMENTS DISPONIBLES SUR DEMANDE.

CONCERNANT LA NORME UPEC, VEUILLEZ SVP VERIFIER DIRECTEMENT SUR INTERNET EN TAPANT "UPEC PIEMME" LES REFERENCES ET/OU FINITIONS EVENTUELLEMENT PAS ENCORE A CE JOUR CERTIFIÉES.



CERAMICHEPIEMME
FLOOR AND MORE



Norme per la posa e la manutenzione

Installation and maintenance instructions - Verlegung, reinigung und pflege

Guide a la pose et l'entretien

	TIPO DI SPORCO	INDICAZIONI PER LA PULIZIA
<ul style="list-style-type: none"> - Per i prodotti rettificati consigliamo una fuga di 2 mm per un migliore risultato di posa. - Per una migliore resa estetica Piemme consiglia stuccature colorate in tinta con le piastrelle. - Verificare, prima dell'utilizzo, la compatibilità ed idoneità dei riempitivi per fughe con il prodotto ceramico. - Rimuovere le eccedenze dei riempitivi per fughe quando gli stessi sono ancora freschi. - Attenersi scrupolosamente alle istruzioni indicate dai produttori dei riempitivi per fughe. 	Birra - Caffè - Gelato - Vino Gomma Pneumatico - Grassi vegetali e animali - Inchiostri - Lampositi Olii Meccanici - Residui di scotch Olio di lino - Pennarello - Resine Smalti - Tintura per capelli	Prodotti a Base Alcalina
<ul style="list-style-type: none"> - Per eliminare completamente i residui di posa, che potrebbero compromettere la manutenzione ordinaria e le caratteristiche del prodotto, a posa ultimata, procedere con la pulizia utilizzando prodotti adeguati, a base Acida max 3%, rispettando le indicazioni del produttore. Osservare assolutamente i limiti di tempo indicati nelle istruzioni: un contatto troppo prolungato con questi prodotti potrebbe provocare il danneggiamento della superficie. - Gli eventuali aloni che si dovessero presentare dopo la posa di materiali lappati o levigati si potranno facilmente eliminare utilizzando un prodotto idoneo, a base Alcalina. - Riguardo l'utilizzo di materiali ceramici all'esterno, pure riconfermando l'ingelività dei prodotti Piemme in gres porcellanato, in conformità alle vigenti normative europee EN 14411/ISO 13006-ISO 10545.12, occorre attenersi ad alcune fondamentali norme previste per la posa all'esterno, atte a rendere inattaccabili al gelo i predetti pavimenti. Le condizioni più importanti da rispettare sono: le opportune pendenze, le impermeabilizzazioni, i giunti di dilatazione, e l'uso di idonei materiali per la posa. 	Cera protettiva anti-abrasione Depositi calcarei Macchie di ruggine	Prodotti a Base Acida
<ul style="list-style-type: none"> - Decorati realizzati con smalti e metalli preziosi E' indispensabile proteggere la superficie durante la posa, non utilizzare assolutamente prodotti abrasivi e/o acidi, ma solo acqua e sapone neutro. Il produttore non risponde di eventuali danni a questi preziosi materiali causati da "sfregamenti" durante la posa in opera. Per nessun motivo saranno accettate contestazioni relative a materiale posato. 	Cera di candela Residui di scotch	Solventi
<p>Per ulteriori informazioni specifiche consultare l'area tecnica sul sito Piemme: www.ceramichepiemme.it</p>		

	TYPE OF STAIN	CLEANING SUGGESTIONS
<ul style="list-style-type: none"> - For better installation results of rectified products, we suggest 2 mm joint. - For a better aesthetic finish, Piemme recommends using jointing colours that match the tiles. - Please check, before using, the compatibility and suitability of grouting material with the ceramic tile. - Clean away the excess of grouting materials while they are still fresh. - Follow carefully the instructions pointed out by the producers of tile grouting materials. 	beer - coffee - wine - ice cream vegetable and animal fats - rubber remains of scotch tape - grease from machines - linseed oil - felt tip pens - paints - inks - hair dye	Alkaline-based detergent
<ul style="list-style-type: none"> - To completely eliminate installation residues, which could negatively affect routine maintenance and product characteristics once installation has terminated, proceed to clean using adequate products, with max. 3% Acid base, following the manufacturer's instructions. Always closely abide by the time limits indicated in the instructions: prolonged contact with these products may cause damage to the surface. - Any rims that appear after installing lapped or polished materials can be easily eliminated using a suitable Alkaline-based product. - With regard to the use of ceramic materials outdoors, while once more reiterating that Piemme porcelain stoneware products are frost-proof, in compliance with applicable European standards EN 14411/ISO 13006-ISO 10545.12, a number of fundamental procedures must be followed for outdoor installation, suitable for making the aforementioned floors resistant to frost. The most important aspects are: suitable gradients, waterproofing, expansion joints, and the use of suitable installation materials. 	protective anti-abrasion wax calcareous residuals rust stains	Acid-based detergent
<ul style="list-style-type: none"> - Decorations made with glazes and precious metals It is most important to protect the surface during installation. Never use abrasive and/or acid products, only water and neutral soap. The manufacturer disclaims liability in case of any damage to these precious materials caused by "rubbing" during installation. Under no circumstances will disputes be accepted relating to the installed material. 	candle wax remains of scotch-tape	Solvent
<p>For further specific details please visit the technical area on Piemme website: www.ceramichepiemme.it</p>		

	VERSCHMUTZUNGSART	REINIGUNGSHINWEISE
<ul style="list-style-type: none"> - Damit sich eine bessere Verlegung von geschliffenen Produkten ergibt, empfehlen wir eine Fugenbreite von 2 mm. - Für ein optisch perfektes Ergebnis empfiehlt Piemme, die Fugen farblich auf die Fliesen abzustimmen. - Prüfen sie bitte, vor der Verwendung, die Zweckmäßigkeit und die Verträglichkeit des Fugenfüllmittels mit den Keramikfliesen. - Bitte entfernen sie das überflüssige Fugenfüllmittel wenn es noch frisch ist. - Folgen sie bitte sorgfältig die von dem Herstellern des Fugenfüllmittels angegebenen Bedienungsvorschriften. 	Bier - Wein - Eis - Kaffee Tierische oder pflanzliche Fette Gummi - Kleberbandresten Schmieröl - Tinte - Leilöl - Filzstift - Harz oder Lack - Haarfarbe	Alkalische Reinigungsmittel
<ul style="list-style-type: none"> - Zur vollkommenen Entfernung der Verlegerückstände, die die normale Pflege erschweren und die Merkmale des Produkts beeinträchtigen könnten, nach der Verlegung geeignete Reinigungsmittel auf max. 3% Säurebasis verwenden und bei der Reinigung die Hinweise des Herstellers beachten. Die angegebenen Zeiten keinesfalls überschreiten: ein zu lange andauernder Kontakt mit diesen Produkten kann Beschädigungen der Oberfläche verursachen. - Eventuelle nach der Verlegung von geläpftem oder geschliffenem Material sichtbare Schleier lassen sich einfach mit entsprechenden, alkalischen Produkten entfernen. - Auch wenn die Piemme-Feinsteinzeugprodukte gemäß den europäischen Normen EN 14411/ISO 13006-ISO 10545.12 frostbeständig sind, müssen beim Einsatz keramischer Materialien im Freien einige Grundregeln beachtet werden, damit die Bodenbeläge nicht vom Frost angegriffen werden können. Die wichtigsten Voraussetzungen sind: korrektes Gefälle, Abdichtung, Dehnungsfugen sowie geeignetes Verlegematerial. 	Kratzenschutz-Wachs Kalkablagerungen Rostflecken	Säure-Reinigungsmittel
<ul style="list-style-type: none"> - Dekore mit Glasuren und Edelmetallen Während der Verlegung muss die Oberfläche unbedingt abgedeckt werden. Es dürfen keine scheuernden und/oder säurehaltigen Produkte verwendet werden, sondern ausschließlich Wasser und neutrale Seife. Der Hersteller haftet nicht für eventuelle, während der Verlegung durch Abrieb entstandene Schäden an diesen hochwertigen Materialien. Reklamationen von bereits verlegtem Material werden in keinem Fall akzeptiert. 	Kerzenwachs Kleberbandresten	Lösungsmittel
<p>Weitere Einzelheiten finden Sie in dem technischen Bereich des Piemme Website: www.ceramichepiemme.it</p>		

	TYPE DE TACHE	NETTOYAGE CONSEIL
<ul style="list-style-type: none"> - Pour obtenir le meilleur résultat de pose de produits rectifiés, il est conseillé de réaliser un joint de 2 mm. - Pour parfaire l'effet esthétique obtenu, Piemme conseille de confectionner des joints de la même couleur que les carreaux. - Vérifier avant la pose la compatibilité et convenance des remplissages pour joints avec le produit céramique. - Enlever les surplus des remplissages pour joints alors qu'ils sont encore frais. - Respecter scrupuleusement les instructions indiquées par les fabricants de remplissages pour joints. 	Bière - Vin - Glace - Café - Graisses végétales et animales - Encres Résidus de scotch - Huile de graissage - Hile de lin Crayon feutre Emaux - Teinture pour cheveux Caoutchouc pour pneus	Détergents à base alcaline
<ul style="list-style-type: none"> - Pour éliminer complètement tout résidu de pose pouvant gêner l'entretien courant et altérer les caractéristiques du produit, il est conseillé, à la fin de la pose, de procéder au nettoyage du carrelage avec des produits à base acide maximum 3% et de respecter les consignes du fabricant. Suivre impérativement les délais indiqués dans la notice car le contact trop prolongé de ces produits pourrait endommager la surface. - Pour éliminer facilement la présence éventuelle de cernes après la pose de carreaux rodés ou polis, utiliser un produit à base alcaline. - Pour ce qui est de la pose à l'extérieur, bien que les produits Piemme en grès cérame soient ingélifs, conformément aux normes européennes EN 14411/ISO 13006-ISO 10545.12, il convient cependant de respecter quelques règles fondamentales de manière à rendre le carrelage inattaquable au gel. Les conditions les plus importantes à remplir sont: le degré d'inclinaison, l'imperméabilisation, les joints de dilatation et l'utilisation de matériaux de pose appropriés. 	Cire de protection anti abrasion Dépôts de calcaire Tache de rouille	Détergents à base d'acide
<ul style="list-style-type: none"> - Décorés réalisés avec des émaux et des métaux précieux Il est indispensable de protéger la surface pendant la pose. N'utiliser en aucun cas des produits abrasifs et/ou acides mais uniquement de l'eau et du savon neutre. Le fabricant ne répond pas des dommages éventuels de ces matériaux précieux causés par le frottement pendant la pose. Aucune réclamation, quelle qu'elle soit, concernant le matériau posé ne sera acceptée. 	Cire de bougie Résidus de scotch	Solvant
<p>Pour d'ultérieures informations spécifiques consulter le département technique du site Piemme: www.ceramichepiemme.it</p>		

Voci di capitolato

Specifications - Technische Beschreibung - Caractéristiques

GRES FINE PORCELLANATO AD IMPASTO COLORATO Superficie ceramica formata da un supporto compatto derivato da una miscela di pregiati minerali e decorato in superficie con smalti particolarmente resistenti. Resistente agli sbalzi termici, al gelo, all'attacco degli acidi e delle basi e tecnologicamente avanzato, trova impiego in condizioni di traffico medio pesanti. In base alle norme UNI EN 14411, viene classificato nel gruppo Bla ed è conforme ai requisiti della norma UNI EN 14411-G.	Assorbimento d'acqua	ISO 10545.3	≤ 0,5%
	Resistenza alla flessione	ISO 10545.4	≥ 35N/mm ²
	Resistenza all'attacco chimico	ISO 10545.13.14	Resistente
	Resistenza al gelo	ISO 10545.12	Resistente
	Resistenza agli sbalzi termici	ISO 10545.9	Resistente
	Resistenza dei colori alla luce	DIN 51094	Conforme
	Resistenza allo scivolamento	DIN 51130	R10 (nat) - R11 (antislip - grip)

COLOURED-BODY FINE PORCELAIN STONEWARE Ceramic surface consisting of a compact substrate made of a mix of precious materials and decorated on surface with particularly resistant glazes. Resistant against heat fluctuations, frost, acid and base attack, and technologically advanced, it is ideal for use in medium-heavy traffic situations. According to UNI EN 14411 standards, it is classified in the Bla group and complies with UNI EN 14411-G standard requirements.	Water absorption	ISO 10545.3	≤ 0,5%
	Bending strength	ISO 10545.4	≥ 35N/mm ²
	Resistance to chemical attack	ISO 10545.13.14	Resistant
	Frost resistance	ISO 10545.12	Resistant
	Thermal shock resistance	ISO 10545.9	Resistant
	Colours resistance to light	DIN 51094	In accordance
	Slippage resistance	DIN 51130	R10 (nat) - R11 (antislip - grip)

FEINSTEINZEUG AUS FARBIGER MASSE Keramikoberfläche mit einer kompakten Unterlegplatte aus einer Mischung hochwertiger Mineralstoffe und mit besonders beständigen Glasuren dekorierter Oberfläche. Beständig gegen Temperaturschocks, Frost, Säuren und Laugen sowie technologisch ausgereift für den Einsatz in mittlerem bis hohem Verkehr ausgesetzten Bereichen. Entspricht den Normen UNI EN 14411, zur Gruppe Bla gehörig und den Voraussetzungen der Norm UNI EN 14411-G konform.	Wasseraufnahme	ISO 10545.3	≤ 0,5%
	Biegezugfestigkeit	ISO 10545.4	≥ 35N/mm ²
	Beständigkeit gegen Chemikalien	ISO 10545.13.14	Widerstehend
	Frostbeständigkeit	ISO 10545.12	Widerstehend
	Temperaturwechselbeständigkeit	ISO 10545.9	Widerstehend
	Lichtbeständigkeit	DIN 51094	Erfüllt
	Rutschsicherheit	DIN 51130	R10 (nat) - R11 (antislip - grip)

GRÈS CÉRAME FIN À PÂTE COLORÉE Surface céramique formée d'un tesson compact issu d'un mélange de minéraux précieux; décor réalisé en surface avec des émaux particulièrement résistants. Résistance aux écarts thermiques, au gel, à l'attaque des acides et des bases. Matériau obtenu grâce à des technologies de pointe dont l'utilisation est indiquée en cas de passage moyennement intense. Aux termes des normes UNI EN 14411, ce matériau est classé dans le groupe Bla et il est conforme aux exigences de la norme UNI EN 14411-G.	Absorption d'eau	ISO 10545.3	≤ 0,5%
	Résistance à la flexion	ISO 10545.4	≥ 35N/mm ²
	Résistance à l'attaque chimique	ISO 10545.13.14	Résistant
	Résistance au gel	ISO 10545.12	Résistant
	Résistance aux écarts de température	ISO 10545.9	Résistant
	Résistance des couleurs à la lumière	DIN 51094	Conforme
	Résistance au glissement	DIN 51130	R10 (nat) - R11 (antislip - grip)

Gennaio 2021

CERAMICHE **PIEMME**
FLOOR AND MORE

INDUSTRIE CERAMICHE PIEMME S.P.A.

VIA DEL CROCIALE 42/44 - 41042 FIORANO (MO) - ITALY
TEL. +39 0536.849111 - FAX +39 0536.849402
WWW.CERAMICHEPIEMME.IT - INFO@CERAMICHEPIEMME.IT