



semir  
klinkier

klinkier nieszklwiony / unglazed clinker /  
неглазурованный клинкер

beige / brown / rosa / grafit

FRUIT  
WHEAT  
IRISH BREAD  
SMALL  
TWIST  
CINNAMON



klinkier nieszkliwiony / unglazed clincer /  
неглазурованный клинкер



beige / brown / rosa / grafit




Płytki bazowa strukturalna  
SEMIR BEIGE 30×30×1,1




Stopnica ryflowana  
prosta strukturalna  
SEMIR BEIGE 30×30×1,1



Stopnica ryflowana  
narożna strukturalna  
SEMIR BEIGE 30×30×1,1



Stopnica narożna  
z kapinosem strukturalna  
SEMIR BEIGE 33×33×1,1



Stopnica prosta  
z kapinosem strukturalna  
SEMIR BEIGE 30×33×1,1



Heksagon strukturalny  
SEMIR BEIGE 26×26×1,1


Półowa  
strukturalna  
SEMIR BEIGE  
14,8×26×1,1

Trapez strukturalny  
SEMIR BEIGE 12,6×29,6×1,1


Romb  
strukturalny  
SEMIR BEIGE  
14,6×25,2×1,1



Płytki elewacyjna strukturalna  
SEMIR BEIGE 24,5×6,6×0,74



lewý A  
Cokół schodowy  
dwuelementowy  
strukturalny  
SEMIR BEIGE  
8,1×30×1,1



prawy A  
Cokół schodowy  
dwuelementowy  
strukturalny  
SEMIR BEIGE  
8,1×30×1,1



Płytki bazowa  
podstopnicowa  
strukturalna  
SEMIR BEIGE 14,8×30×1,1



Cokół strukturalny  
SEMIR BEIGE 8,1×30×1,1



Parapet gładki  
SEMIR BEIGE 30×14,8×1,1



Parapet gładki  
SEMIR BEIGE  
24,5×13,5×1,1



Parapet gładki  
SEMIR BEIGE  
20×10×1,1

klinkier nieszkliwiony / unglazed clincer /  
неглазурованный клинкер




beige / brown / rosa / grafit




Płytki bazowa strukturalna  
SEMIR BROWN 30×30×1,1




Stopnica ryflowana  
prosta strukturalna  
SEMIR BROWN 30×30×1,1



Stopnica ryflowana  
narożna strukturalna  
SEMIR BROWN 30×30×1,1



Stopnica narożna  
z kapinosem strukturalna  
SEMIR BROWN 33×33×1,1



Stopnica prosta  
z kapinosem strukturalna  
SEMIR BROWN 30×33×1,1




Heksagon strukturalny  
SEMIR BROWN 26×26×1,1


Półowa  
strukturalna  
SEMIR BROWN  
14,8×26×1,1

Trapez strukturalny  
SEMIR BROWN  
12,6×29,6×1,1


Romb  
strukturalny  
SEMIR BROWN  
14,6×25,2×1,1



Płytki elewacyjna strukturalna  
SEMIR BROWN 24,5×6,6×0,74



lewý A  
Cokół schodowy  
dwuelementowy  
strukturalny  
SEMIR BROWN  
8,1×30×1,1



prawy A  
Cokół schodowy  
dwuelementowy  
strukturalny  
SEMIR BROWN  
8,1×30×1,1



Płytki bazowa  
podstopnicowa  
strukturalna  
SEMIR BROWN 14,8×30×1,1



Cokół strukturalny  
SEMIR BROWN 8,1×30×1,1



Parapet gładki  
SEMIR BROWN 30×14,8×1,1



Parapet gładki  
SEMIR BROWN 24,5×13,5×1,1



Parapet gładki  
SEMIR BROWN 20×10×1,1

semir  
klinkier

klinkier nieszkliwiony / unglazed clinker /  
неглазурованный клинкер

beige / brown / rosca / grafit







klinkier nieszkliwiony / unglazed clincer /  
неглазурованный клинкер




beige / brown / rosa / grafit



Płytki bazowa strukturalna  
SEMIR ROSA 30×30×1,1




Stopnica ryflowana  
prosta strukturalna  
SEMIR ROSA 30×30×1,1




Stopnica ryflowana  
narożna strukturalna  
SEMIR ROSA 30×30×1,1



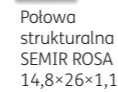
Stopnica narożna  
z kapinosem strukturalna  
SEMIR ROSA 33×33×1,1



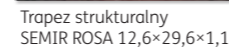
Stopnica prosta  
z kapinosem strukturalna  
SEMIR ROSA 30×33×1,1



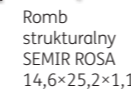
Heksagon strukturalny  
SEMIR ROSA 26×26×1,1




Półowa  
strukturalna  
SEMIR ROSA  
14,8×26×1,1




Trapez strukturalny  
SEMIR ROSA 12,6×29,6×1,1




Romb  
strukturalny  
SEMIR ROSA  
14,6×25,2×1,1



Płytki elewacyjna strukturalna  
SEMIR ROSA 24,5×6,6×0,74



lewý A  
Cokół schodowy  
dwuelementowy  
strukturalny  
SEMIR ROSA 8,1×30×1,1



prawy A  
Cokół schodowy  
dwuelementowy  
strukturalny  
SEMIR ROSA 8,1×30×1,1



Płytki bazowa  
podstopnicowa  
strukturalna  
SEMIR ROSA 14,8×30×1,1



Cokół strukturalny  
SEMIR ROSA 8,1×30×1,1



Parapet gładki  
SEMIR ROSA 30×14,8×1,1



Parapet gładki  
SEMIR ROSA  
24,5×13,5×1,1



Parapet gładki  
SEMIR ROSA 20×10×1,1

klinkier nieszkliwiony / unglazed clincer /  
неглазурованный клинкер



beige / brown / rosa / grafit



Płytki bazowa strukturalna  
SEMIR GRAFIT 30×30×1,1



Stopnica ryflowana  
prosta strukturalna  
SEMIR GRAFIT 30×30×1,1



Stopnica ryflowana  
narożna strukturalna  
SEMIR GRAFIT 30×30×1,1



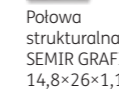
Stopnica narożna  
z kapinosem strukturalna  
SEMIR GRAFIT 33×33×1,1



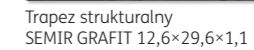
Stopnica prosta  
z kapinosem strukturalna  
SEMIR GRAFIT 30×33×1,1



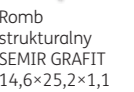
Heksagon strukturalny  
SEMIR GRAFIT 26×26×1,1



Półowa  
strukturalna  
SEMIR GRAFIT  
14,8×26×1,1




Trapez strukturalny  
SEMIR GRAFIT 12,6×29,6×1,1




Romb  
strukturalny  
SEMIR GRAFIT  
14,6×25,2×1,1



Płytki elewacyjna strukturalna  
SEMIR GRAFIT 24,5×6,6×0,74



lewý A  
Cokół schodowy  
dwuelementowy  
strukturalny  
SEMIR GRAFIT 8,1×30×1,1



prawy A  
Cokół schodowy  
dwuelementowy  
strukturalny  
SEMIR GRAFIT 8,1×30×1,1



Płytki bazowa  
podstopnicowa  
strukturalna  
SEMIR GRAFIT 14,8×30×1,1



Cokół strukturalny  
SEMIR GRAFIT 8,1×30×1,1



Parapet gładki  
SEMIR GRAFIT 30×14,8×1,1



Parapet gładki  
SEMIR GRAFIT 24,5×13,5×1,1



Parapet gładki  
SEMIR GRAFIT 20×10×1,1