


X20



**OUTDOOR DESIGN
SOLUZIONI PER VIVERE CON STILE
GLI SPAZI ESTERNI**

*OUTDOOR DESIGN
Stylish living solutions for exterior spaces*

FLAVIKER
CONTEMPORARY ECO CERAMICS



X20

GRES PORCELLANATO 20 MM
PORCELAIN TILES 20 MM

COLLECTION

La collezione X20 trasferisce negli spazi esterni le sensazioni materiche dei principali progetti ceramici firmati Flaviker. La gamma unisce le performance tecniche dei prodotti spessorati ad un'estetica ricercata, a partire dalla modernità dei cementi, passando attraverso il fascino senza tempo delle pietre fino al calore naturale dei legni. Le superfici X20, proposte in diversi formati e completate da elementi di finitura coordinati, vestono il mondo outdoor incontrando ogni stile ed esigenza progettuale.

The X20 collection transfers the material sensations of Flaviker's main ceramic tile collections to exterior spaces. The collection combines the high technical performance of extra-thick products with a sophisticated aesthetic inspired by the modernity of concrete, the timeless appeal of stone and the natural warmth of wood. Available in a range of sizes and complemented by coordinated finishing elements, the X20 collection caters for all stylistic and design needs in outdoor spaces.


▼
20 mm
▲



CONTEMPORARY



HYPER SILVER




HYPER GREY



HYPER TAUPE



RIVER LEAD



RIVER ECRU



HANGAR SMOKE



HANGAR COAL



BACKSTAGE ASH



BACKSTAGE GRAPHITE


STONE



STILL NO_W SAND




STILL NO_W GRAY



STILL NO_W COAL



NO_W GRAY




NO_W SAND




FORWARD EARTH



FORWARD GREY



SHADOW SMOKE



SHADOW NIGHT

WOOD



COZY HAVANA



COZY BARK



PLACE_2B DUBLIN TAUPE



PLACE_2B ASPEN HAVANA



DAKOTA NATURALE



DAKOTA AVANA

X20 20MM

HYPER



60x120
0002770 HYPER SILVER 20 mm RETT.

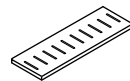
60x120
0002771 HYPER GREY 20 mm RETT.




60x120
0002772 HYPER TAUPE 20 mm RETT.



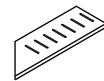
15X60X5
0002773 ELEMENTO L
SILVER 20 mm RETT
0002774 ELEMENTO L
GREY 20 mm RETT
0002775 ELEMENTO L
TAUPE 20 mm RETT



15X60
0002776 GRIGLIA
SILVER 20 mm RETT
0002777 GRIGLIA
GREY 20 mm RETT
0002778 GRIGLIA
TAUPE 20 mm RETT



15X60
0002779 ANG. GRIGLIA SX
SILVER 20 mm RETT
0002780 ANG. GRIGLIA SX
GREY 20 mm RETT
0002781 ANG. GRIGLIA SX
TAUPE 20 mm RETT



15X60
0002782 ANG. GRIGLIA DX
SILVER 20 mm RETT
0002783 ANG. GRIGLIA DX
GREY 20 mm RETT
0002784 ANG. GRIGLIA DX
TAUPE 20 mm RETT

F.to nominale Nominal size	F.to reale (mm) Work size (mm)	Spessore Thickness	Pz/Scatola Pcs/Box	Mq/Scatola Sqm/Box	Kg/Scatola Kg/Box	Scatole/Imballo Box/Packing	Mq totali Sqm total	Kg totali Kg total
60x120 / 24"x48"	596x1195	20	1	0,72	32,65	30	21,60	1000

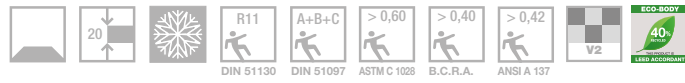
I pezzi speciali, per effetto delle lavorazioni, possono presentare variazioni di tonalità. Due to working process, special trims may show variations in tonality.
L'unità minima di vendita per tutti gli articoli (fondi, decori e pezzi speciali) è la scatola completa. The minimum sales quantity for all items (plain tiles, decorations and special trims) is one full box.
I dati relativi agli imballi sono aggiornati al momento della stampa del catalogo e pertanto possono subire variazioni nel corso del tempo.
Data referring to packaging have been update at time of printing; the actual data may be slightly different.



X20 HYPER GREY 20MM RETT. 60X120

X20 20MM

RIVER



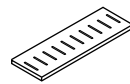
60x120
0001790 RIVER LEAD 20 mm RETT.




60x120
0001789 RIVER ECRU 20 mm RETT.



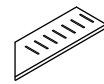
15X60X5
0002278 ELEMENTO L
LEAD 20 mm RETT
0002277 ELEMENTO L
ECRU 20 mm RETT



15X60
0002280 GRIGLIA
LEAD 20 mm RETT
0002279 GRIGLIA
ECRU 20 mm RETT



15X60
0002282 ANG. GRIGLIA SX
LEAD 20 mm RETT
0002281 ANG. GRIGLIA SX
ECRU 20 mm RETT



15X60
0002284 ANG. GRIGLIA DX
LEAD 20 mm RETT
0002283 ANG. GRIGLIA DX
ECRU 20 mm RETT



F.to nominale Nominal size	F.to reale (mm) Work size (mm)	Spessore Thickness	Pz/Scatola Pcs/Box	Mq/Scatola Sqm/Box	Kg/Scatola Kg/Box	Scatole/Imballo Box/Packing	Mq totali Sqm total	Kg totali Kg total
60x120 / 24"x48"	596x1195	20	1	0,72	32,65	30	21,60	1000

I pezzi speciali, per effetto delle lavorazioni, possono presentare variazioni di tonalità. Due to working process, special trims may show variations in tonality.
L'unità minima di vendita per tutti gli articoli (fondi, decori e pezzi speciali) è la scatola completa. The minimum sales quantity for all items (plain tiles, decorations and special trims) is one full box.
I dati relativi agli imballi sono aggiornati al momento della stampa del catalogo e pertanto possono subire variazioni nel corso del tempo.
Data referring to packaging have been update at time of printing; the actual data may be slightly different.



X20 RIVER ECRU 20MM RETT. 60X120

X20 20MM

HANGAR



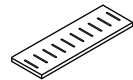
60x120
0000951 HANGAR SMOKE 20 mm RETT.




60x120
0000952 HANGAR COAL 20 mm RETT.



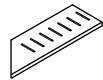
15X60X5
0001018 ELEMENTO L
SMOKE 20 mm RETT
0001019 ELEMENTO L
COAL 20 mm RETT



15X60
0001020 GRIGLIA
SMOKE 20 mm RETT
0001021 GRIGLIA
COAL 20 mm RETT



15X60
0001022 ANG. GRIGLIA SX
SMOKE 20 mm RETT
0001023 ANG. GRIGLIA SX
COAL 20 mm RETT



15X60
0001024 ANG. GRIGLIA DX
SMOKE 20 mm RETT
0001025 ANG. GRIGLIA DX
COAL 20 mm RETT



F.to nominale Nominal size	F.to reale (mm) Work size (mm)	Spessore Thickness	Pz/Scatola Pcs/Box	Mq/Scatola Sqm/Box	Kg/Scatola Kg/Box	Scatole/Imballo Box/Packing	Mq totali Sqm total	Kg totali Kg total
60x120 / 24"x48"	596x1195	20	1	0,72	32,65	30	21,60	1000

I pezzi speciali, per effetto delle lavorazioni, possono presentare variazioni di tonalità. Due to working process, special trims may show variations in tonality.
L'unità minima di vendita per tutti gli articoli (fondi, decori e pezzi speciali) è la scatola completa. The minimum sales quantity for all items (plain tiles, decorations and special trims) is one full box.
I dati relativi agli imballi sono aggiornati al momento della stampa del catalogo e pertanto possono subire variazioni nel corso del tempo.
Data referring to packaging have been update at time of printing; the actual data may be slightly different.



X20 HANGAR COAL 20MM RETT. 60X120_ ELEMENTO L COAL 20MM RETT.

X20 20MM

BACKSTAGE



76x76
BK 7622 M BACKSTAGE ASH 20 mm NAT.

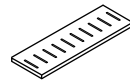


76x76
BK 7623 M BACKSTAGE GRAPHITE 20 mm NAT.

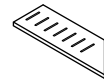
GRES PORCELLANATO A MASSA COLORATA
FULL BODY COLORED PORCELAIN TILES



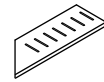
20X76X5
BK EL 22 M ELEMENTO L
BACKSTAGE ASH
BK EL 23 M ELEMENTO L
BACKSTAGE GRAPHITE



19X76
BK GR 22 M GRIGLIA
BACKSTAGE ASH
BK GR 23 M GRIGLIA
BACKSTAGE GRAPHITE



19X76
BK GS 22 M ANG. GRIGLIA SX
BACKSTAGE ASH
BK GS 23 M ANG. GRIGLIA SX
BACKSTAGE GRAPHITE



19X76
BK GD 22 M ANG. GRIGLIA DX
BACKSTAGE ASH
BK GD 23 M ANG. GRIGLIA DX
BACKSTAGE GRAPHITE

F.to nominale Nominal size	F.to reale (mm) Work size (mm)	Spessore Thickness	Pz/Scatola Pcs/Box	Mq/Scatola Sqm/Box	Kg/Scatola Kg/Box	Scatole/Imballo Box/Packing	Mq totali Sqm total	Kg totali Kg total
76x76 / 30.4"x30.4"	-	20	1	0,58	29,62	42	24,36	1264

I pezzi speciali, per effetto delle lavorazioni, possono presentare variazioni di tonalità. Due to working process, special trims may show variations in tonality.
L'unità minima di vendita per tutti gli articoli (fondi, decori e pezzi speciali) è la scatola completa. The minimum sales quantity for all items (plain tiles, decorations and special trims) is one full box.
I dati relativi agli imballi sono aggiornati al momento della stampa del catalogo e pertanto possono subire variazioni nel corso del tempo.
Data referring to packaging have been update at time of printing; the actual data may be slightly different.

X20 BACKSTAGE ASH 20MM 76X76 - ELEMENTO L ASH 20MM RETT.

X20 20MM

STILL NO_W



60x120
0000948 SAND 20 mm RETT.



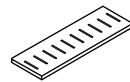
60x120
0000949 GRAY 20 mm RETT.




60x120
0000950 COAL 20 mm RETT.



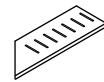
15X60X5
0001015 ELEMENTO L
SAND 20 mm
0001016 ELEMENTO L
GRAY 20 mm
0001017 ELEMENTO L
COAL 20 mm



15X60
0001006 GRIGLIA
SAND 20 mm
0001007 GRIGLIA
GRAY 20 mm
0001008 GRIGLIA
COAL 20 mm



15X60
0001009 ANG. GRIGLIA SX
SAND 20 mm
0001010 ANG. GRIGLIA SX
GRAY 20 mm
0001011 ANG. GRIGLIA SX
COAL 20 mm



15X60
0001012 ANG. GRIGLIA DX
SAND 20 mm
0001013 ANG. GRIGLIA DX
GRAY 20 mm
0001014 ANG. GRIGLIA DX
COAL 20 mm

F.to nominale Nominal size	F.to reale (mm) Work size (mm)	Spessore Thickness	Pz/Scatola Pcs/Box	Mq/Scatola Sqm/Box	Kg/Scatola Kg/Box	Scatole/Imballo Box/Packing	Mq totali Sqm total	Kg totali Kg total
60x120 / 24"x48"	596x1195	20	1	0,72	32,65	30	21,60	1000

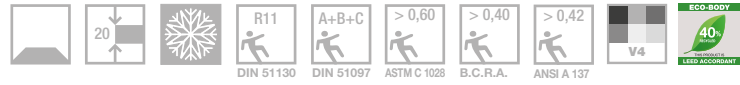
I pezzi speciali, per effetto delle lavorazioni, possono presentare variazioni di tonalità. Due to working process, special trims may show variations in tonality.
L'unità minima di vendita per tutti gli articoli (fondi, decori e pezzi speciali) è la scatola completa. The minimum sales quantity for all items (plain tiles, decorations and special trims) is one full box.
I dati relativi agli imballi sono aggiornati al momento della stampa del catalogo e pertanto possono subire variazioni nel corso del tempo.
Data referring to packaging have been update at time of printing; the actual data may be slightly different.




X20 STILL NO_W COAL 20MM RETT. 60X120


X20 20MM

NO_W




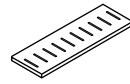
76x76
NO 7622 M NO_W GRAY 20mm NAT. 




76x76
NO 7630 M NO_W SAND 20mm NAT. 



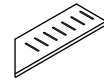
20X76X5
NO EL 22 M ELEMENTO L
NO_W GRAY 
NO EL 30 M ELEMENTO L
NO_W SAND



19X76
NO GR 22 M GRIGLIA
NO_W GRAY 
NO GR 30 M GRIGLIA
NO_W SAND



19X76
NO GS 22 M ANG. GRIGLIA SX
NO_W GRAY 
NO GS 30 M ANG. GRIGLIA SX
NO_W SAND



19X76
NO GD 22 M ANG. GRIGLIA DX
NO_W GRAY 
NO GD 30 M ANG. GRIGLIA DX
NO_W SAND

F.to nominale Nominal size	F.to reale (mm) Work size (mm)	Spessore Thickness	Pz/Scatola Pcs/Box	Mq/Scatola Sqm/Box	Kg/Scatola Kg/Box	Scatole/Imballo Box/Packing	Mq totali Sqm total	Kg totali Kg total
76x76 / 30.4"x30.4"	-	20	1	0,58	29,62	42	24,36	1264

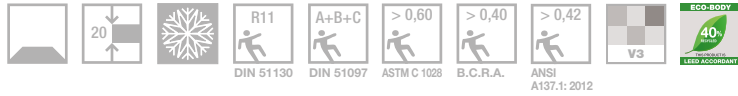
I pezzi speciali, per effetto delle lavorazioni, possono presentare variazioni di tonalità. Due to working process, special trims may show variations in tonality.
L'unità minima di vendita per tutti gli articoli (fondi, decori e pezzi speciali) è la scatola completa. The minimum sales quantity for all items (plain tiles, decorations and special trims) is one full box.
I dati relativi agli imballi sono aggiornati al momento della stampa del catalogo e pertanto possono subire variazioni nel corso del tempo.
Data referring to packaging have been update at time of printing; the actual data may be slightly different.



X20 NO_W GRAY 20MM 76X76

X20 20MM


FORWARD



40x80
FW 4830 M FORWARD EARTH 20 mm. NAT.



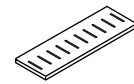
40x80
FW 4822 M FORWARD GREY 20 mm. NAT.




GRES PORCELLANATO A MASSA COLORATA
FULL BODY COLORED PORCELAIN TILES



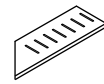
20X40X5
FW EL 30 M ELEMENTO L
FORWARD EARTH
FW EL 22 M ELEMENTO L
FORWARD GREY



20X80
FW GR 30 M GRIGLIA
FORWARD EARTH
FW GR 22 M GRIGLIA
FORWARD GREY



20X80
FW GS 30 M ANG. GRIGLIA SX
FORWARD EARTH
FW GS 22 M ANG. GRIGLIA SX
FORWARD GREY



20X80
FW GD 30 D ANG. GRIGLIA DX
FORWARD EARTH
FW GD 22 M ANG. GRIGLIA DX
FORWARD GREY

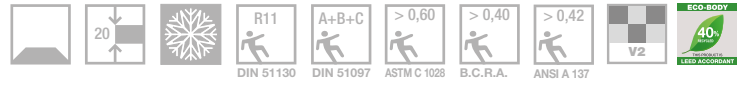
F.to nominale Nominal size	F.to reale (mm) Work size (mm)	Spessore Thickness	Pz/Scatola Pcs/Box	Mq/Scatola Sqm/Box	Kg/Scatola Kg/Box	Scatole/Imballo Box/Packing	Mq totali Sqm total	Kg totali Kg total
40x80 / 16"x32"	-	20	2	0,64	28,26	24	15,36	698

I pezzi speciali, per effetto delle lavorazioni, possono presentare variazioni di tonalità. Due to working process, special trims may show variations in tonality.
L'unità minima di vendita per tutti gli articoli (fondi, decori e pezzi speciali) è la scatola completa. The minimum sales quantity for all items (plain tiles, decorations and special trims) is one full box.
I dati relativi agli imballi sono aggiornati al momento della stampa del catalogo e pertanto possono subire variazioni nel corso del tempo.
Data referring to packaging have been update at time of printing; the actual data may be slightly different.

X20 FORWARD GREY 20MM 40X80
FORWARD GREY BRICK 30X60

X20 20MM

SHADOW



76x76
SH 7622 M SHADOW SMOKE 20 mm NAT.

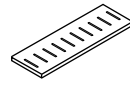


76x76
SH 7690 M SHADOW NIGHT 20 mm NAT.


GRES PORCELLANATO A MASSA COLORATA
FULL BODY COLORED PORCELAIN TILES



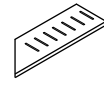
20X76X5
SH EL 22 M ELEMENTO L
SHADOW SMOKE
SH EL 90 M ELEMENTO L
SHADOW NIGHT



19X76
SH GR 22 M GRIGLIA
SHADOW SMOKE
SH GR 90 M GRIGLIA
SHADOW NIGHT



19X76
SH GS 22 M ANG. GRIGLIA SX
SHADOW SMOKE
SH GS 90 M ANG. GRIGLIA SX
SHADOW NIGHT



19X76
SH GD 22 M ANG. GRIGLIA DX
SHADOW SMOKE
SH GD 90 M ANG. GRIGLIA DX
SHADOW NIGHT

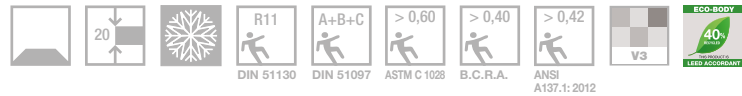
F.to nominale Nominal size	F.to reale (mm) Work size (mm)	Spessore Thickness	Pz/Scatola Pcs/Box	Mq/Scatola Sqm/Box	Kg/Scatola Kg/Box	Scatole/Imballo Box/Packing	Mq totali Sqm total	Kg totali Kg total
76x76 / 30.4"x30.4"	-	20	1	0,58	29,62	42	24,36	1264

I pezzi speciali, per effetto delle lavorazioni, possono presentare variazioni di tonalità. Due to working process, special trims may show variations in tonality.
L'unità minima di vendita per tutti gli articoli (fondi, decori e pezzi speciali) è la scatola completa. The minimum sales quantity for all items (plain tiles, decorations and special trims) is one full box.
I dati relativi agli imballi sono aggiornati al momento della stampa del catalogo e pertanto possono subire variazioni nel corso del tempo.
Data referring to packaging have been update at time of printing; the actual data may be slightly different.

X20 SHADOW NIGHT 20MM 76X76

X20 20MM

COZY



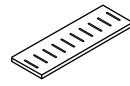
30X120
0003084 COZY HAVANA 20 mm RETT.




30X120
0003085 COZY BARK 20 mm RETT.



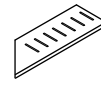
15X60X5
0003105 ELEMENTO L
COZY HAVANA
0003106 ELEMENTO L
COZY BARK



15X60
0003107 GRIGLIA
COZY HAVANA
0003108 GRIGLIA
COZY BARK



15X60
0003109 ANG. GRIGLIA SX
COZY HAVANA
0003110 ANG. GRIGLIA SX
COZY BARK



15X60
0003111 ANG. GRIGLIA DX
COZY HAVANA
0003112 ANG. GRIGLIA DX
COZY BARK

F.to nominale Nominal size	F.to reale (mm) Work size (mm)	Spessore Thickness	Pz/Scatola Pcs/Box	Mq/Scatola Sqm/Box	Kg/Scatola Kg/Box	Scatole/Imballo Box/Packing	Mq totali Sqm total	Kg totali Kg total
30x120 / 12"x48" rett.	298x1202	20	2	0,72	31,00	36	25,92	1131

I pezzi speciali, per effetto delle lavorazioni, possono presentare variazioni di tonalità. Due to working process, special trims may show variations in tonality.
L'unità minima di vendita per tutti gli articoli (fondi, decori e pezzi speciali) è la scatola completa. The minimum sales quantity for all items (plain tiles, decorations and special trims) is one full box.
I dati relativi agli imballi sono aggiornati al momento della stampa del catalogo e pertanto possono subire variazioni nel corso del tempo.
Data referring to packaging have been update at time of printing; the actual data may be slightly different.



X20 COZY HAVANA 20MM RETT. 30X120

X20 20MM

PLACE_2B



30X120
DB 3123 M DUBLIN TAUPE 20 mm RETT.

30X120
AN 3130 M ASPEN HAVANA 20 mm RETT.

15X60X5
DB EL 23 M ELEMENTO L
DUBLIN TAUPE
AN EL 30 M ELEMENTO L
ASPEN HAVANA

15X60
DB GR 23 M GRIGLIA
DUBLIN TAUPE
AN GR 30 M GRIGLIA
ASPEN HAVANA

15X60
DB GS 23 M ANG. GRIGLIA SX
DUBLIN TAUPE
AN GS 30 M ANG. GRIGLIA SX
ASPEN HAVANA

15X60
DB GD 23 M ANG. GRIGLIA DX
DUBLIN TAUPE
AN GD 30 M ANG. GRIGLIA DX
ASPEN HAVANA

F.to nominale Nominal size	F.to reale (mm) Work size (mm)	Spessore Thickness	Pz/Scatola Pcs/Box	Mq/Scatola Sqm/Box	Kg/Scatola Kg/Box	Scatole/Imballo Box/Packing	Mq totali Sqm total	Kg totali Kg total
30x120 / 12"x48" rett.	298x1202	20	2	0,72	31,00	36	25,92	1131

I pezzi speciali, per effetto delle lavorazioni, possono presentare variazioni di tonalità. Due to working process, special trims may show variations in tonality.
L'unità minima di vendita per tutti gli articoli (fondi, decori e pezzi speciali) è la scatola completa. The minimum sales quantity for all items (plain tiles, decorations and special trims) is one full box.
I dati relativi agli imballi sono aggiornati al momento della stampa del catalogo e pertanto possono subire variazioni nel corso del tempo.
Data referring to packaging have been update at time of printing; the actual data may be slightly different.

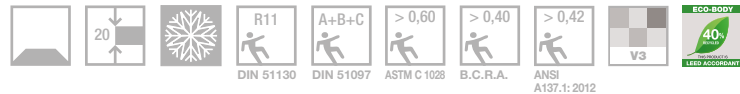
GRES PORCELLANATO A MASSA COLORATA
FULL BODY COLORED PORCELAIN TILES



X20 DUBLIN TAUPE 20MM RETT. 30X120 - GRIGLIA - ANG. GRIGLIA SX/DX

X20 20MM

DAKOTA



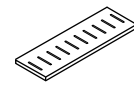
30X120
DK 3113 M DAKOTA NATURALE 20 mm RETT.




30X120
DK 3130 M DAKOTA AVANA 20 mm RETT.



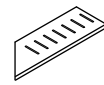
15X60X5
DK EL 13 M ELEMENTO L
DAKOTA NATURALE
DK EL 30 M ELEMENTO L
DAKOTA AVANA



15X60
DK GR 13 M GRIGLIA
DAKOTA NATURALE
DK GR 30 M GRIGLIA
DAKOTA AVANA



15X60
DK GS 13 M ANG. GRIGLIA SX
DAKOTA NATURALE
DK GS 30 M ANG. GRIGLIA SX
DAKOTA AVANA



15X60
DK GD 13 M ANG. GRIGLIA DX
DAKOTA NATURALE
DK GD 30 M ANG. GRIGLIA DX
DAKOTA AVANA


F.to nominale Nominal size	F.to reale (mm) Work size (mm)	Spessore Thickness	Pz/Scatola Pcs/Box	Mq/Scatola Sqm/Box	Kg/Scatola Kg/Box	Scatole/Imballo Box/Packing	Mq totali Sqm total	Kg totali Kg total
30x120 / 12"x48" rett.	298x1202	20	2	0,72	31,00	36	25,92	1131

I pezzi speciali, per effetto delle lavorazioni, possono presentare variazioni di tonalità. Due to working process, special trims may show variations in tonality.
L'unità minima di vendita per tutti gli articoli (fondi, decori e pezzi speciali) è la scatola completa. The minimum sales quantity for all items (plain tiles, decorations and special trims) is one full box.
I dati relativi agli imballi sono aggiornati al momento della stampa del catalogo e pertanto possono subire variazioni nel corso del tempo.
Data referring to packaging have been update at time of printing; the actual data may be slightly different.



X20 DAKOTA NATURALE 20MM RETT, 30X120 _ GRIGLIA DAKOTA NATURALE 15X60 _ ANGOLO GRIGLIA DAKOTA NATURALE 15X60

POSA TRADIZIONALE TRADITIONAL INSTALLATION



La posa tradizionale è ideale per la realizzazione di pavimentazioni carrabili. Traditional installation is ideal for floorings that will be driven over by vehicles.

POSA A SECCO SU SABBIA DRY INSTALLATION ON SAND



La posa su sabbia permette di creare percorsi e camminamenti per spiagge e stabilimenti balneari. Installing on top of sand is ideal for creating paths and walkways on beaches and beach bars.

POSA A SECCO SU GHIAIA DRY INSTALLATION ON GRAVEL



La posa su ghiaia permette il perfetto drenaggio delle acque piovane. Installing on gravel enables perfect drainage of rainwater.

POSA SOPRAELEVATA DA ESTERNO OUTDOOR RAISED LAYING SYSTEM



Il sistema di pavimentazione sopraelevata prevede l'utilizzo di supporti portanti di tipo autolivellante, regolabili oppure fissi che si adattano con semplicità e sicurezza ad ogni tipo di pavimento sottostante. Il sistema permette la realizzazione di piani di posa con altezze variabili, da terra, comprese fra 25 e 270 mm. L'indipendenza della pavimentazione dai supporti garantisce l'assorbimento di eventuali movimenti strutturali. Il sistema sopraelevato non necessita di massetto in cemento e consente una diminuzione del peso sulla struttura portante. Le fughe aperte tra una piastrella ed un'altra consentono un facile deflusso dell'acqua piovana evitando tutti i rischi di accumulo o di ristagno. La presenza dell'intercapedine fra il piano di calpestio e il piano di appoggio favorisce l'aerazione e l'isolamento termico. Questa soluzione permette inoltre il passaggio di impianti e tubazioni nell'intercapedine, e la facile ispezione degli stessi una volta installata la pavimentazione.

The raised floor system foresees the use of self-levelling, adjustable or fixed load bearing supports that easily adapt to the floor below in total safety. The system is suitable to create laying designs with variable heights from the ground, which range between 25 and 270 mm. The independence of the flooring from the supports guarantees the absorption of any structural movements. The raised system does not require a cement screed and reduces the load on the bearing structure. The open joints between the tiles allow rainwater to easily drain off, avoiding any risk of water accumulation or stagnation. The gap between the tread surface and the support surface favours ventilation and heat insulation. This solution allows for the installation of systems and piping in the gap, which can be easily inspected even once the floor has been installed.

POSA A SECCO SU ERBA DRY INSTALLATION ON GRASS



La posa diretta su erba permette di creare percorsi e camminamenti integrandosi perfettamente nell'ambiente. Installing directly on top of grass enables the creation of paths and walkways that blend in perfectly with the surroundings.

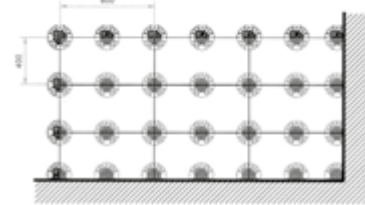
CONSUMO SUPPORTI PER PAVIMENTAZIONE SOPRAELEVATA SUPPORTS FOR RAISED LAYING SYSTEM USAGE

Formato Piastrella Tile size	Posa lineare Linear laying	Posa alternate Alternate laying
40x80 / 16"x32"	6,25 pz/m ²	6,25 pz/m ²
30x120 / 12"x48"	5,6 pz/m ²	5,6 pz/m ²
60x120 / 24"x48"	2,78 pz/m ²	2,78 pz/m ²
76x76 / 30.4"x30.4"	6,93 pz/m ²	6,93 pz/m ²

N.B il calcolo tiene conto di un supporto centrale in corrispondenza del lato lungo della piastrella.

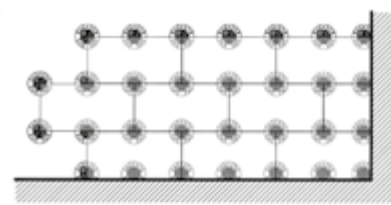
N.B the calculation takes into account a central support at the long side of the tile.

ES. : POSA LINEARE
EX. : LINEAR LAYING

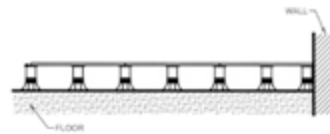


40x80 cm (16"x32")

ES. : POSA ALTERNATA
EX. : ALTERNATE LAYING



40x80 cm (16"x32")



FLAVIKER-PI.SA

Brand of ABK GROUP Industrie Ceramiche S.p.A.
S.S. 569 per Vignola, 226
41014 Solignano di Castelvetro (Mo) Italy
T +39 (0) 59 9752011
F +39 (0) 59 9752010

flavikerpisa.it
#flaviker



La riproduzione dei colori è approssimativa.
Colour reproduction approximate.

18.2



