

LA PREZIOSA

LA MERAVIGLIOSA PIETRA AGATA
THE MARVELOUS AGATA STONE


Ceramiche Brennero®
ITALY

La Preziosa

The marvelous AGATA stone

LA PREZIOSA, reproduction in a lapped and shiny version of the marvelous AGATA stone.

We have been captured by this wonderful mineral that dates back to the origins of mankind. In ancient times, Agate was used as an ornamental stone and for precious jewels, to seal the ancient edicts, and named in the main sacred texts. A stone that belongs to the quartz group, universally considered very valuable; it is wonderful from every single point of view, for its beauty and for the potential benefits that are given on body, mind and spirit, positive effects magnified by golden decorations.

LA PREZIOSA is the synthesis of this splendor, realized in 60x120 lapped mirrored porcelain stoneware and proposed in three colors: Light, Blu and Dark in the basic version and in the "BROOK" split effect complements. Ideal for both public and private interiors, it is always perfect.

The spectacular decorations made with precious materials and gold are the seal of the uniqueness and originality of the project that conquers you with its gleams enhanced by gold.

LA PREZIOSA




LA PREZIOSA, riproduzione in versione lucidissima della meravigliosa pietra AGATA.

Siamo stati catturati da questo stupendo minerale che risale alle origini dell'uomo. In tempi antichissimi l'Agata è stata usata come pietra ornamentale, utilizzata per gioielli preziosi, per sigillare gli antichi editti e nominata nei principali testi sacri.

Pietra appartenente al gruppo dei quarzi, universalmente considerata molto pregiata, è meravigliosa da ogni punto di vista, per la sua bellezza e per i potenziali benefici che le vengono attribuiti su corpo, mente e spirito, effetti positivi amplificati dalle decorazioni con oro.

LA PREZIOSA è la sintesi di questo splendore, realizzata in gres porcellanato 60x120 lappato a specchio è proposta nei tre colori Light, Blu e Dark nella versione base e nei complementi a effetto spaccato "BROOK". Ideale per ambienti interni sia pubblici che privati è perfetta sempre.

Gli scenografici decori realizzati con materie preziose e oro sono il sigillo dell'unicità ed originalità del progetto che ti conquista coi suoi bagliori potenziati dall'oro.

Colori Colours	Nr. 3	Formati Sizes	Caratteristiche tecniche Technical characteristics	Aree di utilizzo Usage destinations	Rif. Norma Ref. Norm
  		60x120	Gres porcellanato rettificato lappato a campo pieno Porcelain stoneware fully lapped rectified	Pavimenti interni Rivestimenti Residenziale Commerciale leggero Indoor flooring Wall-tiling Residential Light commercial	BCRA > 0,40

GRES PORCELLANATO

LAPPATO A CAMPO PIENO A SPECCHIO RETTIFICATO
FULLY MIRROR LAPPED RECTIFIED




60x120 24"x47"

LA PREZIOSA

60x120

12 **GRAFICHE MISTE** MIXED PATTERNS



LAPPATO A SPECCHIO MIRROR LAPPED




2



3





LA
PREZIOSA

LIGHT

LA PREZIOSA

LIGHT



LA
PREZIOSA

LIGHT




LA PREZIOSA

LIGHT




LA PREZIOSA

LIGHT



Totem: Legend Dark, Preziosa Dark - Pavimento - Floor: Preziosa Light




Pavimento - Floor: Preziosa Light - Preziosa Brook Light

LA PREZIOSA

LIGHT





LA
PREZIOSA

BLU

LA PREZIOSA

BEE LIGHT



Arredobagno: Spodi Design

Parete sinistra - Left wall: Preziosa Blu, dec. Legend Blu, Legend Light - Pavimento - Floor: Preziosa Blu
Parete doccia - Shower wall: Preziosa Brook Light, dec. Sauvage Blu



LA
PREZIOSA

BLU - LIGHT

LA
PREZIOSA

BLU - LIGHT




LA PREZIOSA

BLU - LIGHT




Parete destra - Right wall: Legend Blu
Parete sinistra - Left wall: Preziosa Light
Pavimento - Floor: Preziosa Brook Light





LA
PREZIOSA

DARK



LA PREZIOSA

DARK - LIGHT

Parete sinistra - Left wall:
Preziosa Light,
dec. Legend Dark & Legend Light

Parete destra - Right wall:
Preziosa Brook Light

Pavimento - Floor:
Preziosa Dark



LA
PREZIOSA

MOSAICO LEGEND

Parete sinistra - Left wall:
Mosaico Legend Dark
Mosaico Legend Light

Parete destra - Right wall:
Preziosa Dark - dec. Legend Dark

Pavimento - Floor:
Preziosa Light



LA
PREZIOSA

DARK

LA PREZIOSA

DARK



LA
PREZIOSA

DARK - LIGHT





Gres porcellanato
Porcelain stoneware

★ --- lappato a campo pieno a specchio rettificato
fully mirror lapped rectified

LA
PREZIOSA

★
60x120 24"x47"

(*) Preziosa Dark



ISO II

★ **210 PD12L** 60x120 lapp. rett.


(*) Legend Dark



395 **LED12** dec. 60x120

pcs. 1

Mosaico (*)
Legend Dark



68 **MQLD** pcs. 6

mosaico 30x30


(*) Preziosa Light



ISO IV

★ **181 PL12L** 60x120 lapp. rett.

(*) Legend Light



395 **LEL12** dec. 60x120

pcs. 1


Mosaico (*)
Legend Light



68 **MQLL** pcs. 6

mosaico 30x30

(*) Preziosa Blu



ISO III

★ **210 PB12L** 60x120 lapp. rett.

60x120

(*) Legend Blu



395 **LEB12** dec. 60x120

pcs. 1

Mosaico (*)
Legend Blu



68 **MQLB** pcs. 6

mosaico 30x30

Mosaici Quadretti
Legend Mix
30x30 su rete

100 pz. cm.2,9x2,9
file 10x10

12 GRAFICHE MISTE - 12 MIXED PATTERNS



(*) Preziosa Brook Dark



ISO II

★ **210 PBD12L** 60x120 lapp. rett.

(*) Sauvage Dark



395 **SVD12** dec. 60x120

pcs. 1

(*) Preziosa Brook Light



ISO IV

★ **181 PBL12L** 60x120 lapp. rett.

(*) Sauvage Light



395 **SVL12** dec. 60x120

pcs. 1

(*) Preziosa Brook Blu



ISO III

★ **210 PBB12L** 60x120 lapp. rett.

60x120

(*) Sauvage Blu



395 **SVB12** dec. 60x120

pcs. 1

GRES PORCELLANATO - PORCELAIN STONEWARE



Battiscopa 10x60

★ **31 BAPL6** (colore fondo)
battiscopa 10x60
pcs. 12



AVVERTENZE PER LA POSA
WARNING FOR THE LAYING



★ **LA PREZIOSA** viene trattata in fase di lappatura con nano particelle silicee per la protezione dallo sporco e dalle macchie.

La PREZIOSA is treated during the lapping phase with nano siliceous particles to protect the surface against dirt and stains.

FORMATO - SIZE		SCATOLA - BOX			PALETTA - PALLET		
cm	inches	Pz.	m ²	Kg.	Scatole/boxes	m ²	Kg.
60x120	24" x 47"	2	1,44	32,60	21	30,24	684,60

Copyright © by CERAMICHE BRENNERO S.p.A. Gennaio 2018
Tutti i marchi presenti su questo catalogo sono marchi registrati e di esclusiva proprietà di Ceramiche Brennero S.p.A.
Riproduzione vietata - Tutti i diritti riservati.

Copyright © by CERAMICHE BRENNERO S.p.A. January 2018
All brands presents in this catalogue are registered and an exclusive property of Ceramiche Brennero S.p.A.
Forbidden reproduction - All rights are reserved.



Editor in Chief: Marketing Ceramiche Brennero S.p.A.
Coordinamento e Adv: Magiccompany S.r.l. (Mn)

Ceramiche Brennero
DESIGN AREA

<https://www.tilelook.com/it-it/producers/brennero-ceramiche>

PROGETTA GRATUITAMENTE LA TUA STANZA CON LA NOSTRA AREA DESIGN, TI BASTANO POCHI CLIC.

Le tonalità dei colori sono quanto piu' possibile reali, nei limiti consentiti dalla stampa. L'azienda si riserva di modificare i prodotti illustrati nel presente catalogo, in qualsiasi momento e senza preavviso. Ceramiche Brennero S.p.A. declina ogni responsabilità dovuta ad eventuali errori e/o omissioni nelle informazioni pubblicate.

The shades of the colours are very close to reality, within the press limits. The company reserves the right to modify the products illustrated in this catalogue at any time without prior notice. Ceramiche Brennero S.p.A. accepts no liability for errors and/or omissions in the information published.

Copia esclusivamente ad uso interno e non commerciale.
Ne sono vietate distribuzione e riproduzione. Le immagini riprodotte sono esempi provvisori a solo scopo dimostrativo.

Copy for internal use only and not usable for commercial purposes.
It is prohibited the distribution and reproduction. The images shown are just provisional examples for demonstration purposes only.

CAMPIONE GRATUITO - Esente IVA punto (D) Art. 2 D.P.R. 26.10.1972 N. 633
Esente bolia di accompagnamento punto (G) Art. 4 D.P.R. 6.10.1978 N. 627

www.ceramichebrennero.com



<http://www.facebook.com/CeramicheBrennero>



<https://it.pinterest.com/BrenneroSpA/>



<https://www.instagram.com/ceramichebrennero/>

SIMBOLI

- — GRES PORCELLANATO naturale
- - - - naturale rettificato
- - - - lappato / spazzolato rettificato
- ★ - - - lappato a campo pieno a specchio rettificato

□ lucido shiny	RIVESTIMENTI PASTA BIANCA superficie lucida	WHITE BODY WALL TILES shiny surface
■ mat	superficie mat	mat surface

△ lucido shiny	RIVESTIMENTI PASTA ROSSA superficie lucida	RED BODY WALL TILES shiny surface
▲ mat	superficie mat	mat surface

DIGI TECH	Riproduzioni grafiche ad alta fedeltà in numerose variabili per superare il concetto di ripetitività.	Graphic reproductions in high fidelity digital technology that allows many possibilities to overcome the concept of repetition.
------------------	---	---

9,50	SPESSORE	Thickness
------	----------	-----------

ISO	RESISTENZA ALL'ABRASIONE	Abrasion resistance
------------	--------------------------	---------------------

▶◀	FUGA RETTIFICATI per la posa del materiale rettificato la fuga minima consigliata è 2 mm.	JOINT RECTIFIED TILES we suggest at least a 2 mm joint for the lay out.
----	--	--

	E' SCONSIGLIATA LA POSA SFALSATA A MURETTO.	The lay out as a stone wall is to discourage.
--	---	---

MICHE	DECORI CON MICHE I possibili residui di Miche sulla superficie si eliminano con le normali pulizie. L'aspetto estetico non si altera perchè le Miche sono inglobate nello smalto.	DECORATION WITH MICAS The possible residual of Micas on the surface can disappear with normal cleaning. The aesthetic appearance doesn't change because the Micas are inserted in the glaze.
--------------	--	---

	SOLO RIVESTIMENTO	Only wall tiles
--	-------------------	-----------------

	SOLO PAVIMENTO	Only floor tiles
--	----------------	------------------

	GRADO DI VARIAZIONE CROMATICA	Degree of colour change
bassa-low	media-medium	alta-high

	PULIZIA SMALTI PREZIOSI - PRODOTTI LAPPATI Le piastrelle decorate con ORO, PLATINO e/o LUSTRO e i materiali LAPPATI non devono venire intaccati con malta, prodotti abrasivi, acidi o alcali concentrati. Fare particolare attenzione sia durante che dopo la posa: questi prodotti possono essere puliti solo con acqua addizionata con detergenti leggeri. Non si riconoscono danni arrecati a questi materiali causati da una impropria manutenzione. Controllare, prima della posa, tonalità, calibro e scelta. Non si accettano reclami relativi a materiale già posato. All'atto della posa prelevare piastrelle alternativamente da diverse scatole. Date le particolari caratteristiche del prodotto, si consiglia la messa in opera del materiale con fuga. Proteggere le superfici delle lastre durante il corso dei lavori. RIMUOVERE ACCURATAMENTE E TEMPESTIVAMENTE I RESIDUI DI COLLA E STUCCO. Non utilizzare mai detergenti a base acida. Qualora si rendesse indispensabile l'utilizzo di detergenti acidi per la rimozione di residui di stucchi e/o colle, procedere sempre ad una prova in zona non visibile e lavare immediatamente dopo l'applicazione, seguendo attentamente le istruzioni del produttore.	CLEANING PRECIOUS GLAZES - LAPPED PRODUCTS The tiles decorated with GOLD, PLATINUM, and/or LUSTER and the LAPPED materials must not come into contact with grout, abrasive agents, acids or concentrated alkalines. Special care must be taken both during and after the installing process: these products may only be cleaned with water and mild detergents. Damage to these materials caused by improper maintenance shall not be acknowledged. Before tile installation, please check shade, caliber and choice. No claims will be accepted after tiles installation. While installing, choose tiles alternatively from different cartons. Considering the particular features of this product, we suggest to install the tiles with grout joint. Protect floor tile surface while work is in progress. ADHESIVE AND GROUT RESIDUES SHOULD BE REMOVED THOROUGHLY AND PROMPTLY. Never use acidbased cleaners. In case the use of acid-based cleaners is essential in order to remove grout and/or adhesive residues, always test the product in a small inconspicuous area first and rinse immediately after application: we strictly recommend following the manufacturer's advice.
--	--	---

SYMBOLS

- — PORCELAIN STONEWARE natural
- - - - natural rectified
- - - - lapped / brushed rectified
- ★ - - - fully mirror lapped rectified

□ shiny	WHITE BODY WALL TILES shiny surface
■ mat	mat surface

△ shiny	RED BODY WALL TILES shiny surface
▲ mat	mat surface

DIGI TECH	Graphic reproductions in high fidelity digital technology that allows many possibilities to overcome the concept of repetition.
------------------	---

9,50	Thickness
------	-----------

ISO	Abrasion resistance
------------	---------------------

▶◀	JOINT RECTIFIED TILES we suggest at least a 2 mm joint for the lay out.
----	--

	The lay out as a stone wall is to discourage.
--	---

MICAS	DECORATION WITH MICAS The possible residual of Micas on the surface can disappear with normal cleaning. The aesthetic appearance doesn't change because the Micas are inserted in the glaze.
--------------	---

	Only wall tiles
--	-----------------

	Only floor tiles
--	------------------

	Degree of colour change	
bassa-low	media-medium	alta-high

	CLEANING PRECIOUS GLAZES - LAPPED PRODUCTS The tiles decorated with GOLD, PLATINUM, and/or LUSTER and the LAPPED materials must not come into contact with grout, abrasive agents, acids or concentrated alkalines. Special care must be taken both during and after the installing process: these products may only be cleaned with water and mild detergents. Damage to these materials caused by improper maintenance shall not be acknowledged. Before tile installation, please check shade, caliber and choice. No claims will be accepted after tiles installation. While installing, choose tiles alternatively from different cartons. Considering the particular features of this product, we suggest to install the tiles with grout joint. Protect floor tile surface while work is in progress. ADHESIVE AND GROUT RESIDUES SHOULD BE REMOVED THOROUGHLY AND PROMPTLY. Never use acidbased cleaners. In case the use of acid-based cleaners is essential in order to remove grout and/or adhesive residues, always test the product in a small inconspicuous area first and rinse immediately after application: we strictly recommend following the manufacturer's advice.
--	---

MERCHANDISING

LA PREZIOSA

Kit Preziosa cm 62 x p. 69 x h 160

Kit Jolly Base KISTA composto da:

Banner 62x40 per kit Preziosa

98 BAPR

+ Set Preziosa a scelta:

Set Preziosa 60x120 fondi

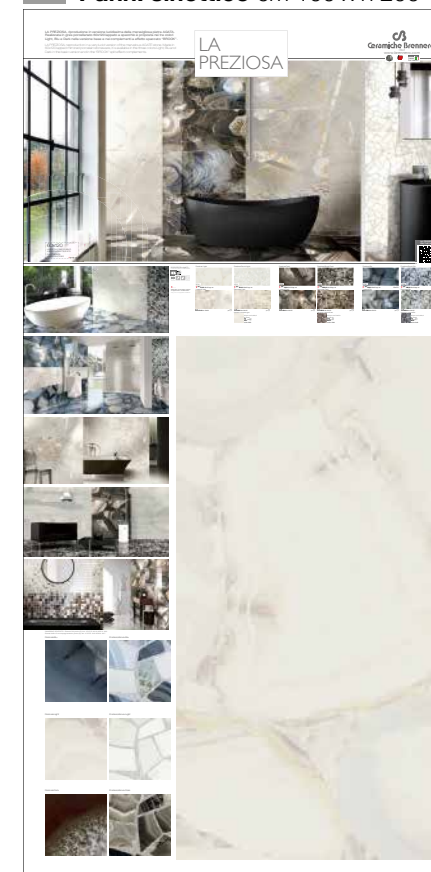
210 SPF

Set Preziosa 60x120 fondi + decoro

275 SPD



305 Pann. sinottico cm 100 x h 200



ZPAPR - Preziosa



CERAMICHE BRENNERO S.p.A.
Strada Pavese, 9
46023 Bondeno di Gonzaga (MN)
ITALY
Tel. +39 0376 526211
Fax. +39 0376 526231
Fax estero +39 0376 54454

www.ceramichebrennero.com
www.brennero.com
info@brennero.com